

SKL – EIT BEREKRAFTIG SELSKAP FOR FRAMTIDA	3	NOTE 4 – SAMANSLÅING AV POSTAR I REKNESKAPEN	34
HOVUDTAL 2019	5	NOTE 5 – KONSOLIDERTE SELSKAP	36
HOVUDTAL 2014–2019	6	NOTE 6 – LØNNSKOSTNADER, TILSETTE, GODTGJERSLE M.M.	37
STYRET SI ÅRSMELDING 2019	7	NOTE 7 – PENSJONSKOSTNADER/ -ANSVAR	39
SELSKAPSSTRUKTUR OG ORGANISASJON	13	NOTE 8 – VARIGE DRIFTSMIDLAR	41
REKNESKAP	14	NOTE 9 – IMMATRIELLE EIGEDELAR	43
RESULTATREKNESKAP	15	NOTE 10 – AKSJAR OG ANDELAR I ANDRE SELSKAP	45
BALANSE	17	NOTE 11 – FORDRINGAR, ANNA KORTSIKTIG- OG LANGSIKTIG GJELD	48
KONTANTSTRAUM	21	NOTE 12 – SKATT	51
REVISOR SI MELDING	23	NOTE 13 – AKSJEKAPITAL OG AKSJONÆRINFORMASJON	61
NOTAR	24	NOTE 14 – EIGENKAPITAL.....	62
NOTE 1 – REKNESKAPSPRINSIPP	26	NOTE 15 – PANT OG GARANTJAR.....	63
NOTE 2 – TRANSAKSJONAR OG MELLOM- VERANDE MED NÆRSTÅANDE PARTAR	28		
NOTE 3 – FINANSIELL MARKNADSRISIKO .	33		

SKL – EIT BEREKRAFTIG SELSKAP FOR FRAMTIDA



∞∞ SKL HAR LAGT
BAK SEG EIT
GODT ÅR, MED
SELSKAPETS
NEST BESTE
RESULTAT
NOKON GONG. ∞∞



I skrivande stund er heile verda inne i ei krevjande og spesiell tid. Spreiinga og konsekvensane av koronaviruset viser oss kor sårbare me er, og at alle på denne kloden har eit skjebnefellesskap. Viruset har medført at mange verksemder og enkeltpersonar har usikre tider i møte. SKL, som kraftprodusent, har ei særleg rolle i desse tider. Me gjer vår del av samfunnsoppdraget med å ta særskilte førehandsreglar for å oppretthalda drift og produksjon av rein, fornybar energi frå våre vasskraftverk. Kvar og ein av dei som jobbar i SKL skal vera stolte av den jobben som vert gjort.

Dei langsiktige konsekvensane av det som skjer no er usikre. SKL har ein strategi som inneber at SKL skal veksa innan fornybar energi. Denne strategien er vi trygge på er rett. Vi byggjer for tida to kraftverk. Eit kraftverk i Etne – Løkjelsvatn kraftverk, samt eit i Sauda – Risvollselva kraftverk. SKL har òg fire andre prosjekt som er planlagt oppstart på i 2020. I tillegg er vi offensive og arbeider aktivt med å få fram endå fleire prosjekt framover.

Ei viktig oppgåve i SKL er å utvikla dei kraftverka vi allereie har. SKL har bygd kraftverk dei siste 74 åra og nokre av dei er klare for fornying. Me treng no hjelp frå politikarane for å få gode rammevilkår for

kraftverksnæringa. SKL betalar sin skatt med glede, men det kan ikkje vera slik at skattebelastninga er så stor at samfunnsøkonomiske lønsamme investeringar ikkje vert gjennomført. Dersom SKL får dei rette rammevilkåra har me omfattande planar for Blådalsvassdraget i Kvinnherad.

Energibransjen er ei stor og flott næring som har ein særleg viktig posisjon i det grønne skiftet. Norge og andre europeiske land forpliktar seg no til omfattande kutt i fossile brensel. Då er det veldig vanskeleg å forstå at dei same politikarane «feigar» ut når viktige rammevilkår for ei fornybarsatsing skal vedtakast. Siste året har ein ikkje fått til ein rammeplan for vindkraft på land, ein seier nei til kraftkabel til utlandet og ein har skrota arbeidet med «skattlegging av vannkraft». Her treng vi framsynte politikarar, og så må me som bransje verta flinkare å koma med tilstrekkeleg og god informasjon til opinionen.

SKL har lagt bak seg eit godt år, med selskapets nest beste resultat nokon gong.

SKL sine anlegg har i 2019 hatt godt tilgjenge, og produksjonen i 2019 var omlag 2,5 TWh (i underkant av 2 % av samla produksjon i Norge, noko som tilsvarar energiforbruket til 156 000 husstander etter SSB sine tal). Saman med gode prisar gjer dette at SKL

sitt resultat vart 270 mill. kr etter skatt. Totalt, inkludert skattar og avgifter som SKL har betalt i 2019, er det skapt verdiar for ca 890 mill. kr. Dette er resultat SKL er stolt av, og som kjem dei offentlege eigarane og oss alle til gode.

SKL har gode framtidsutsikter, og ein strategi knytt til vekst innan fornybar energi er me trygge på er rett. Året 2020 kjem til å verta eit veldig spesielt år både som samfunn, for SKL og SKL sine resultat. Eigarar og eigars eigarar må belaga seg på at inntekter i denne bransjen vert vesentleg lågare dei kommande åra. Men dette er også eigarar som ser eigarskapen i vasskraft som ei langsiktig og god investering. Det sikrar SKL moglegheit til å investera i slike tider også. SKL er ein konkurransedyktig kraftprodusent med kompetente medarbeidarar som har fokus på å utvikla selskapet for å møta framtida. Ei framtid som handlar om å skapa eit berekraftig samfunn. SKL er ei del av denne framtida.

John Martin Mjånes
Adm. direktør

HOVUDTAL 2019

987

Omsetning
mill. kr

597

Driftsresultat
mill. kr

269

Årsoverskot
mill. kr etter skatt

160

Utbytte
mill. kr

SKL BETALTE

506 MILL. KR.

I SKATT OG EIGEDOMSKATT I 2019

3 832

Totalkapital
mill. kr

2 434

Eigenkapital
mill. kr

63,5 %

Soliditet
eigenkapital i % av totalkapital

38,2 %

Likviditetsgrad 1
omløpsmidlar i % av kortsiktig gjeld

16,2 %

Totalrentabilitet
før rentekostnader i % av totalkapital

24,4 %

Eigenkapitalrentabilitet
før skatt i % av gj.sn. eigenkapital

55

Årsverk
pr 31.12

2 310

Total produksjon
i SKL sine anlegg, GWh

Det tilsvarar...*



33
Lærarar



+ 35
Sjuepleiarar



+ 1 102
Barnehageplassar

		2019	2018	2017	2016	2015	2014
RESULTATREKNESKAP							
Omsetning	mill. kr.	987	1 255	807	710	746	845
Driftsresultat	mill. kr.	597	818	411	284	154	299
Årsoverskott etter skatt	mill. kr.	269	355	153	161	51	124
Utbyte	mill. kr.	160	210	115	120	38	93
BALANSE							
Totalkapital	mill. kr.	3 832	3 892	3 723	3 827	3 671	3 151
Eigenkapital	mill. kr.	2 434	2 319	2 178	2 157	2 103	1 290
Soliditet (eigenkapital i % av totalkapital)	%	63,5	59,6	58,5	56,4	57,3	40,9
Likviditetsgrad 1 (omløpsmidler i % av kortsiktig gjeld)	%	38,2	54,2	58,6	91,0	208,1	33,6
RENTABILITET							
Totalrentabilitet (resultat før rentekostnader i % av totalkapital)	%	16,2	21,8	11,5	7,6	4,7	9,8
Eigenkapitalrentabilitet før skatt (resultat/eigenkapital)	%	24,4	35,5	18,7	12,1	6,2	20,9
ÅRSVERK							
Årsverk per 31.12.		55	58	60	68	111	116

STYRET SI ÅRSMELDING 2019



John Martin Mjånes
Adm. direktør



Olav Linga
Styreleiar



Olav Osvoll
Nestleiar



Astrid Kjellevold
Styremedlem



Jorunn Håvardsholm
Styremedlem



Willie Wågen
Styremedlem



Benthe Enes Bondhus
Styremedlem



Egil Åkra
Styremedlem tilsette



Anne-Gro Fiveland
Styremedlem tilsette

Konsernet Sunnhordland Kraftlag AS (SKL) er eit reindyrka konsern innan produksjon og utvikling av fornybar vasskraft.

SKL sin kraftproduksjon ligg i all hovudsak i Vestland fylke. Hovuddelen av kraftproduksjonen og driftsmiljøet er lokalisert til Matre i Kvinnherad kommune, der fleire stasjonar nyttar vassressursane i Blådalsvassdraget.

SKL har også ei driftsavdeling i Litledalen i Etne kommune tilknytt Litledalen og Hardeland Kraftverk. I tillegg eig og driv SKL Eikeland-sosen kraftverk i Fusa, Rødne Kraftverk i Vindafjord, Bordalsbekken i Tysvær og to mindre stasjonar på Stord. SKL er også medeigar i Sima kraftverka (8,75 %) i Eidfjord og Ulla Førre kraftverka (2,54 %) i Rogaland og Aust Agder. Midlare kraftproduksjon i stasjonane er 2 224 GWh.

Småkraftsatsinga skjer hovudsakleg i eigne dotterselskap og tilknytte selskap. I konsernet inngår også ni småkraftverk i eigne selskap med ein total midlare kraftproduksjon på 86 GWh. Eit småkraftverk er under bygging pr. utgangen av 2019. Gjennom tilknytte selskap har SKL eigarskap i ti småkraftverk.

Selskapet deltek også i kraftproduksjon i Sauda gjennom eigardel på 15 % i AS Saudefaldene.

Driftssentralen som overvakar og styrer produksjonsanlegga er lokalisert til Stord, som også er sete for hovudkontoret til selskapet.

VIDARE DRIFT

Årsrekneskapet er avlagt under føresetnad om vidare drift. Styret stadfestar at føresetnaden er til stades.

ARBEIDSMILJØ OG PERSONALE

Ved utgangen av 2019 hadde SKL 55 tilsette og to lærlingar, mot 58 tilsette i 2018. Totalt utgjer dei 55 tilsette 54,3 årsverk i 2019 mot 57,1 årsverk i 2018.

SKL har sidan 2002 vore IA-bedrift. Det er etablert ein livsfasetilpassa personalstrategi med heilskapleg fokus på: helse, motivasjon, kompetanse og livsfase. Målsetjinga er, i samarbeid med den einskilde, fagforeiningane, bedriftshelsetenesta og NAV, å redusere sjukefråveret og leggje til rette for at tilsette kan arbeide lenger før uttak av pensjon.

I 2019 hadde SKL ingen skadar hjå tilsette, som medførte fråvær, dette gav H1-verdi lik 0. Tilsvarande tal for 2018 var ingen skadar med fråvær og H1-verdi lik 0. Samla sjukefråvær var 2,0 % mot 2,7 % i 2018.

SKL har tilsett ressurs som har ansvar for systematisk HMS-arbeid. SKL har samarbeidsavtale med bedriftshelsetenesta, Internasjonal SOS.

Arbeidsmiljøutvalet (AMU) har tre tilsett- og tre arbeidsgjevarrepresentantar. I tillegg møter representant frå administrasjonen og frå International SOS. AMU gjennomførte fem møter i 2019. Faste saker er internkontroll, oppfølging av sjukefråvær, arbeidsrelaterte ulukker, skadar og andre

GWh
2 310

H1-verdi
0

uynskte hendingar. AMU handsamar og rapportar frå HMS-tenesta, byggjesaker og AMU-årsrapport.

LIKESTILLING

Av 55 tilsette er 47 menn (46,3 årsverk) og åtte kvinner (åtte årsverk). Med unntak av administrasjon er SKL si verksemd knytt til område der menn generelt i arbeidslivet er i overvekt.

Styret har åtte medlemmer, fordelt på fem aksjonærvalde, ein utpeika av Hordaland fylkeskommune og to tilsettere representantar. Styret er samansett av fire menn og fire kvinner. SKL har generelt innretta si verksemd for å imøtekoma krav og føremål som fylgjer av likestillingslova. Av særlege tiltak kan nemnast ein aktiv og individuelt tilpassa livsfasepolitikk.

YTRE MILJØ

SKL sine primæraktivitetar er å nytte vatn til produksjon av rein energi. Produksjon av vasskraft har miljømessige fordelar framfor anna energiproduksjon. SKL er oppteken av å førebyggje og avgrense miljøkonsekvensar, mellom anna gjennom tiltak i samband med vassdrags- og konsesjonsvilkår. Sjølv produksjonsprosessen påverkar ikkje ytre miljø.

Utbygging og drift av vasskraftanlegg inneber likevel inngrep i naturen. Størst verknad har inngrepa i samband med regulering og magasinering av vatn.

Det vert nytta PCB-fri olje i alle transformatorar og andre oljehaldige komponentar. Det er etablert oljegruver for oppsamling av olje ved eventuell lekkasje.

Konsernet har i 2019 ikkje hatt vesentlege uynskte hendingar som har skada ytre miljø.

OM DRIFTA

Produksjonen i 2019 vart på totalt 2 149 GWh i SKL. Det er 75 GWh eller vel 3 % mindre enn det som er rekna som middels produksjon. Det skuldast i hovudsak mindre nedbør i løpet av hausten 2019.

Dei konsoliderte småkraftverka hadde ein produksjon på 63 GWh. Dette er 24 GWh lågare enn midlare produksjon, og skuldast i hovudsak den tørre hausten og lite snø i inngangen til året.

Magasininnhaldet ved inngangen til 2019 var 24 GWh høgare enn ved utgangen. Total nedbør i Matre vart 2 888 mm (1,4 % lågare enn normalt) mot 3 188 mm i 2018.

Totalt vart dekningsbidraget av kraftomsetninga for 2019 på 777,8 mill. kr mot 1 033,6 mill. kr i 2018 (Sal energi fråtrekt kjøp energi) i SKL AS. I konsernet vart dekningsbidraget på kraftomsetninga 800,5 mill. kr, mot 1 053,2 mill. kr i 2018. Totalt dekningsbidrag frå kraftproduksjonsverksemda vart for SKL 754,4 mill. kr og for konsernet 776,7 mill. kr, mot 1 009,7 og 1 031,6 mill. kr i 2018.

Det har vore godt tilgjenge i dei heileigde produksjonsanlegga i løpet av året. Det har ikkje vore lengre utilsikta nedetid på anlegga. Gjennom året har det vore gjennomført vedlikehald i samsvar med plan utan at det har hatt signifikant innverknad på produksjonen. Det vert elles utført reinvesteringar og oppgraderingar i anlegga i samsvar med plan.

Snittprisen for 2019 i prisområdet Blåfalli (NO2) vart 38,6 øre/kWh. Det er 2,9 øre/kWh lågare enn 2018. Prisen var høgast i starten av året med 54,3 øre/

kWh i januar, medan den lågaste prisen fekk vi i september med 29,8 øre/kWh.

Hovudvolumet av kraft vert seld til løpande spotpris på kraftbørsen Nordpool. Oppnådd pris på fritt omsetteleg kraft i SKL vart 39,7 øre/kWh mot 43 øre/kWh i 2018. Tilsvarende tal for dei konsoliderte småkraftverka var 36 øre/kWh.

OM ÅRSREKNESKAPEN

Resultat

Rekneskapen for 2019 syner omsetning på 986,6 mill. kr for konsernet og 987,9 mill. kr for morselskapet. Resultat før skatt er 595,1 mill. kr for konsernet, tilsvarende tal for morselskapet er 596,5 mill. kr. Overskot etter skatt er 269,5 mill. kr for konsernet og 271,1 mill. kr for morselskapet. Samanliknande overskot etter skatt var kr 354,6 mill. kr for konsernet og 346,1 mill. kr for morselskapet i 2018. Bokført skattekostnad i konsernet utgjør 325,6 mill. kr, medan bokført skattekostnad for morselskapet utgjør 325,4 mill. kr.

Noko svakare årsresultat for mor og konsern:

- › Moderat pris og tilsig gav lågare verdi av produksjonen enn i toppåret 2018. Totalt fall omsetninga med 229,7 mill. kr i konsernet, mens dekningsbidraget fall med 252,6 mill. kr.
- › Prisen på elsertifikat, opphavsgarantiar og systemtenester har falle kraftig tilbake i forhold til 2018. Totale inntekter frå sertifikat og garantiar fell frå 63,1 mill. kr i 2018 til 24,5 mill. kr i 2019.

Nedbør i Matre (mm)

2 888

Omsetnad konsern (mill. kr)

986,6

- › Kostnader til overføring av produsert kraft fall med 31 mill. kr grunna reduksjon i kostnad for marginaltap i nettet.
- › Lønnskostnadene fell med 18,0 mill. kr målt mot 2018. Endringa skyldast hovudsakleg eingongseffekt knytt til endring i pensjonsordning med effekt for estimat for framtidige pensjonsforpliktingar.
- › Andre driftskostnader er 4,1 mill. kr lågare enn tilsvarende i 2018, til tross for vekst i aktiviteten.
- › Av- og nedskrivning er redusert med 12 mill. kr. Dette skuldast nedskrivning i 2018 på 12,4 mill. kr knytt til byggmasse utanfor primæraktivitet.
- › Renteinntekter på utlån og plassering er noko høgare enn i 2018. Utbytteinntektene frå engasjementet i Saudefallene AS er inntektsført med 13,5 mill. kr i 2019 mot 12,6 mill. kr i 2018. For morselskapet er det nytta kost-prinsipp på tilknytt selskap, mens renter på utlån til døtrer er finansinntekt. Inntekt frå tilknytt småkraftverk er redusert frå 7,5 mill. kr i 2018 til -1,3 mill. kr i 2019.
- › Det er kun marginale endringar i totale rentekostnader. Dette skuldast gjennomsnittleg lågare nivå på renteberande gjeld gjennom 2019 enn tilsvarende året før, men eit høgare rentenivå. Rentenivået er delvis sikra gjennom rentebytteavtalar.
 - › Skattekostnaden er redusert frå 468,3 mill. kr i 2018 til 325,6 mill. kr i 2019. Dette gir ein effektiv skattesats i 2018 på 54,7 % mot 56,9 % i 2018. Endringa i effektiv skattesats heng mellom anna saman med skattemessig handsaming av endringar i pensjonsforpliktingar.

Totalt er resultat for konsernet før skatt 227,8 mill. kr svakare enn tilsvarende tal førre år. Etter skatt er resultatet svekka med 85,1 mill. kr.

Investeringar og langsiktige fordringar

Samla for selskapa som er konsolidert i konsernrekneskapen, inkludert minoritetar sin del, er det investert i varige driftsmidlar for netto 180,9 mill. kr i 2019, mot 82,5 mill. kr i 2018. Dei største postane gjeld:

- > 144 mill. kr på prosjektet Løkjelsvatn Kraftverk i Etne
- > 8,8 mill. kr nytta i høve konsesjonspliktig riving og dokumentering av no avvikla kraftstasjon Blåfalli II i Matre.
- > 12,6 mill. kr er nytta i høve engasjementet i Sima-kraftverka, herunder andel av utbygging av Storlia kraftverk.
- > 4,0 mill. kr er nytta i høve revisjon av Børtveit kraftverk.
- > 2,5 mill. kr er nytta i høve prosjektering av nye produksjonsanlegg.
- > I tillegg kjem mindre investeringar vannstands- målar, utskifting av bilar, verktøy mv.

I tillegg har SKL kjøpt aksjane i Suldal Elverk AS, herunder eigarskapet til Sand, Steine og Økstra kraftverk. For konsernet er dette kjøp av egedelar med totalt 90,4 mill. kr.

Balanse og likviditet

På konsernnivå hadde SKL ein likviditetsgrad 1 på 0,38 pr. 31.12.2019. Tilsvarende tal pr. 31.12.2018 var 0,54. Begge er prega av høg kontantbeholdning pr årsskifte, men stor betalbar skatt ved årsslutt.

Arbeidskapitalen er pr. 31.12.2019 negativ med 341,7 mill. kr for konsernet mot negativ med 377,8 mill. kr pr. 31.12.2018. Endringa skuldast

hovudsakleg aendring i betalbar skatt ved årsslutt, motverka av reduksjon i bankinnskott i forhold til 31.12.2018.

Likviditetssituasjonen er god og i samsvar med planlagde handlingar frå konsernet. Tala må sjåast i samanheng med trekkrettar og kassakreditt på til saman 658 mill. kr. Samla gjeld knytt til obligasjonar og sertifikat er 800 mill. kr pr. 31.12.19, slik at faktisk

likviditetstilgang gir ein reell likviditetsgrad større enn 0,38.

Konsernet sin soliditet er god. Etter avsett utbyte til eigarar er eigenkapitaldelen ved utgangen av året 63,5 %. Marknadsverdien i konsernet sine produksjonsanlegg er langt høgare enn bokførte verdier. Eigenkapitalen er forsvarleg ut frå risiko ved, og omfanget av verksemda i konsernet.

Kontantstraum

Konsernet hadde kontantstraum frå drifta på 95,3 mill. kr etter skatt og endring i driftsrelaterte tidsavgrensingar. Tilsvarende tal for 2018 var 630,1 mill. kr. Av endringa skuldast 228 mill. kr svekka resultat før skatt, mens 214 mill. kr skuldast auke i betalbar skatt frå resultatet i 2018

Etter netto investeringar i driftsmidlar og finansielle egedelar på 304 mill. kr er netto kontantstraum før finansiering negativ med 209 mill. kr. Etter opplåning med 214 mill. kr og utbetaling av utbytte med 210 mill. kr er endring i kontantbeholdning negativ med 205 mill. kr ned til 187 mill. kr.

SKL hadde ein kontantstraum frå drifta på 101 mill. kr etter endring i fordringar, kortsiktig gjeld og driftsrelaterte tidsavgrensingar. Tilsvarende tal for 2018 var 612 mill. kr.

Avlagt rekneskap gir eit reelt bilete av verksemda og finansiell situasjon for 2019. Det er ingen hendingar etter årsskiftet som har vesentleg innverknad for årsrekneskapen 2019.

FRAMTIDIG UTVIKLING

Framtidig inntening og finansiell stilling vert vurdert som god på både kort og lang sikt.

I tillegg til kraftpris er utviklinga i produksjonsvolum det som i størst grad påverkar resultatata.

SKL arbeider med konkrete prosjekt for realisering av ny fornybar kraftproduksjon. I tillegg står selskapet midt i betydelege re-investeringar i kraftverka i Etne der Løkjelsvatn kraftverk er under bygging. Dette kraftverket erstattar fleire eldre kraftverk og vil nytta energien i vatnet på ein meir effektiv måte.

Konsernet SKL har god soliditet, og drifta genererer stor positiv kontantstraum som sikrar likviditetssituasjonen. Avskrivningar og tilbakeholdt resultat har dei siste åra ytterlegare betra selskapet sin finansielle situasjon og gitt moglegheit til å gjennomføra større investeringar.

SKL vil framover ha fokus lønnsam vekst innan fornybar vasskraft på den eine sida, og på den andre arbeida for å ytterlegare optimalisera og effektivisera SKL som eit reint produksjonsselskap.

Resultat før skatt,
konsern (mill. kr)

595,1

Kontantstraum
frå årets drift,
konsern (mill. kr)

95,3

FINANSIELL RISIKO

SKL driv ei kapitalintensiv verksemd. Vekst og re-investering gir auka kapitalbehov i åra framover, samtidig som eksisterande låneportefølje må refinansierast.

SKL står blant anna ovanfor følgjande finansielle risiko:

- › Pris- og valutarisiko knytt til dagens og framtidig sal av eigenprodusert kraft, herunder pris på el-sertifikat
- › Renterisiko knytt til låneportefølje.
- › Refinansieringsrisiko.

Produksjonsvolum

Med kraftproduksjon basert på vasskraft vil tilgang på vatn og produksjonsevne variera frå år til år. For

SKL, som har Folgefonna i sitt nedslagsfelt, vil breen representera ein utjamnande effekt i dei årlege variasjonane i SKL sitt største produksjonsanlegg. Volumrisikoen vert difor vurdert som noko mindre for SKL enn for bransjen generelt, sjølv om svingningane har vore store frå 2018 til 2019.

Renterisiko

Selskapet sin renterisiko frå låneportefølja vert sikra gjennom rentebyteavtalar.

Re-finansieringsrisiko

Selskapet har ein finansieringsrisiko for kapitalbehov frå vekst og re-finansiering. Kort løpetid i låneportefølja aukar denne risikoen. Risikoen vert handtert gjennom spreining av forfall over tid, samt finansieringsrammer gjennom trekkrettar.

RESULTATDISPONERING

SKL si målsetjing er langsiktig verdiskaping. For å bidra til å bygga ein kapitalbase for vidare vekst, er det lagt opp til at selskapet held tilbake om lag 40 % av konsernresultatet. Kapitalutbetalinga til eigarane for 2019 rekneskapen vert foreslått til 160 mill. kr.

Ut frå kontantstraum og kapitalstruktur i konsernet, er det styret si meining at forslaget nedanfor til resultatdisponering er forsvarleg og i samsvar med dei skisserte måla for konsernet.

Styret sitt forslag til disponering av overskottet for Sunnhordland Kraftlag AS for 2019:

Avsett til utbytte	kr 160 000 000
Avsett til annan eigenkapital	kr 111 115 000
Sum disponering	kr 271 115 000


Stord 24. februar 2020



John Martin Mjånes
Adm. direktør



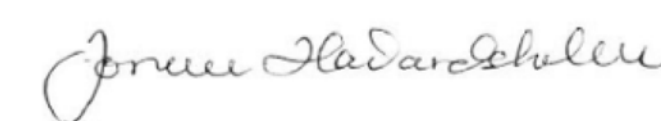
Olav Linga
Styreleiar



Olav Osvoll
Nestleiar




Astrid Kjellevold
Styremedlem



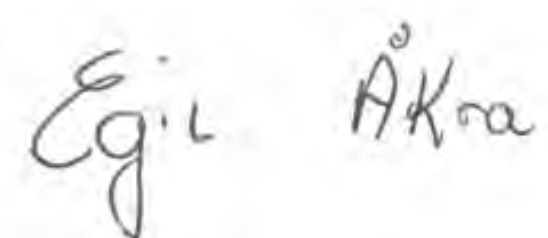
Jorunn Håvardsholm
Styremedlem



Benthe Enes Bondhus
Styremedlem



Willie Wågen
Styremedlem



Egil Åkra
Styremedlem tilsette



Anne-Gro Fiveland
Styremedlem tilsette

SELSKAPSSTRUKTUR OG ORGANISASJON



AKSJONÆRFORHOLD

SKL er eit regionalt eigd selskap. Etter kapitalutvidinga mot Haugalandet i 1951 var aksjonærforholda uendra i 45 år, fram til utgangen av 1996. Då kom BKK inn på eigarsida etter kjøp av aksjepostar.

EIGARVILKÅR


Det er ikkje forkjøpsrett til aksjane, men overdraging krev styret sitt samtykke.






STYRET


Styret har åtte medlemmar. Fem blir valde av generalforsamlinga, Vestland fylkeskommune oppnemnar ein og dei tilsette vel to.

ADMINISTRATIV ORGANISERING

Fokus på resultatkrav og tilrettelegging for ei meir team- og prosjektrelatert arbeidsform innan alle område har vore sentrale føringar for SKL si overordna organisering.



AKSJONÆR	TAL PÅ AKSJAR	ANDEL AKSJAR
 Haugaland Kraft AS	2 125 493	56,7 %
 Stord Kommune	80 109	2,1 %
 Fjelberg Kraftlag SA	111 216	3,0 %
 BKK AS	1 430 724	38,2 %
 Sum	3 747 542	100 %



REKNESKAP

ALLE TALL I 1000

KONSERN						MORSELSKAP	
2018	2019				2019	2018	
		DRIFTSINNTEKTER	Note				
1 175 830	946 157	Sal Energi	2,5	943 184	1 175 818		
63 139	24 461	Sal av sertifikat og garantiar	2,5	24 198	63 075		
15 888	15 962	Andre driftsinntekter	2,5	20 532	19 770		
1 254 857	986 580	Sum driftsinntekter		987 914	1 258 663		
		DRIFTSKOSTNADER					
122 602	145 632	Kjøp Energi	2,5	165 388	142 262		
26 692	20 981	Kjøp sertifikat, garantiar og fallelige	2,5	21 408	30 516		
58 026	27 292	Overføringskostnader	2,5	26 194	56 354		
53 273	35 320	Løn og sosiale kostnader	5,6,7	38 421	53 273		
102 166	98 072	Andre driftskostnader	2,4,5,6	90 876	98 827		
73 947	62 003	Av- og nedskrivningar	5,8	53 261	66 406		
436 706	389 300	Sum driftskostnader		395 548	447 638		
818 150	597 279	Driftsresultat		592 366	811 024		

ALLE TALL I 1000

KONSERN		MORSELSKAP	
2018	2019	2019	2018
FINANSPOSTAR			
7 992	9 048	12 345	12 980
7 502	-1 321	0	0
13 350	13 900	13 900	13 350
-24 059	-23 816	-22 089	-23 542
4 786	-2 189	4 156	2 788
822 937	595 091	596 522	813 812
468 340	325 604	325 407	467 762
354 596	269 486	271 115	346 050
KONSERN			
353 088	268 787		
1 508	699		
354 596	269 486		
RESULTATDISPONERING MORSELSKAP:			
		160 000	210 000
		111 115	136 050
		271 115	346 050

ALLE TALL I 1000

KONSERN		MORSELSKAP			
31.12.2018	31.12.2019	EIGEDELAR	Note	31.12.2019	31.12.2018
		Anleggsmidler			
		<i>IMMATERIELLE EIGEDELAR</i>			
1 014 942	1 034 789	Vassdragsrettar	9	988 777	1 014 942
302 929	263 946	Utsatt skattefordel	9,12	254 572	298 976
1 317 871	1 298 735	Sum immaterielle eigedelar		1 243 349	1 313 918
		Varige driftsmidler			
576 089	587 758	Vassdragsreguleringar	8	443 428	456 675
772 201	790 427	Kraftstasjonar	8	704 693	696 892
131 203	130 911	Bygningar	8	87 318	90 412
35 884	34 605	Fordelingsanlegg	8	24 254	25 193
17 866	14 316	Fjernstyring/Teleanlegg	8	11 752	14 887
119 572	258 343	Anlegg under utføring	8	256 869	117 945
1 800	1 800	Tomter	8	1 800	1 800
12 433	12 108	IT/Transport- og andre driftsmidler	8	12 108	12 433
1 667 048	1 830 268	Sum varige driftsmidler		1 542 222	1 416 238

ALLE TALL I 1000

KONSERN		MORSELSKAP			
31.12.2018	31.12.2019	EIGEDLAR	Note	31.12.2019	31.12.2018
		<i>FINANSIELLE ANLEGGSMIDLAR</i>			
0	0	Investeringar i dotterselskap	10,5	133 702	32 001
87 460	84 793	Investeringar i tilknytt selskap	10	72 713	73 804
261 604	275 883	Øvrige aksjeinvesteringar	10	261 491	261 604
110 312	130 600	Langsiktige fordringar	2,3,11	340 812	321 747
459 376	491 276	Sum finansielle anleggsmidlar		808 718	689 156
3 444 295	3 620 279	Sum anleggsmidlar		3 594 289	3 419 312
		<i>Omløpsmidlar</i>			
		<i>FORDRINGAR</i>			
699	1 861	Andre fordringar	2,11	874	153
19 085	4 053	Andre finansielle omløpsmiddel	11	4 053	19 085
36 346	18 088	Kundefordringar	2,11	19 531	38 455
56 130	24 002	Sum fordringar		24 458	57 693
391 119	187 307	Bankinnskott, kontanter o.l.	4	172 150	380 116
447 249	211 309	Sum omløpsmidlar		196 608	437 809
3 891 544	3 831 588	Sum egedelar		3 790 897	3 857 121

ALLE TALL I 1000

KONSERN		MORSELSKAP			
31.12.2018	31.12.2019		Note	31.12.2019	31.12.2018
EIGENKAPITAL OG GJELD					
<i>Eigenkapital</i>					
<i>INNSKOTEN EIGENKAPITAL</i>					
3 748	3 748	Aksjekapital	13,14	3 748	3 748
3 748	3 748	Sum innskoten eigenkapital		3 748	3 748
<i>OPPTENT EIGENKAPITAL</i>					
2 305 025	2 419 600	Annan eigenkapital	14	2 417 292	2 301 471
2 305 025	2 419 600	Sum opptent eigenkapital		2 417 292	2 301 471
10 027	10 799	Minoritet			
2 318 799	2 434 147	Sum eigenkapital		2 421 040	2 305 219
<i>Gjeld</i>					
<i>AVSETNAD FOR FORPLIKTINGAR</i>					
48 024	8 812	Pensjonsansvar	7,11	8 812	48 024
81 014	3 347	Anna avsetnad for forplikting	11	3 347	81 014
129 038	12 159	Sum avsetnad for forpliktingar		12 159	129 038
<i>ANNA LANGSIKTIG GJELD</i>					
600 000	600 000	Obligasjonslån	3,11	600 000	600 000
18 666	232 264	Øvrig langsiktig gjeld	3,11	200 000	0
618 666	832 264	Sum anna langsiktig gjeld		800 000	600 000

ALLE TALL I 1000

KONSERN		EIGENKAPITAL OG GJELD	Note	MORSELSKAP	
31.12.2018	31.12.2019			31.12.2019	31.12.2018
		<i>KORTSIKTIG GJELD</i>			
47 461	19 313	Leverandørgjeld	2	22 203	49 951
456 230	283 015	Betalbar skatt	12	282 336	455 552
42 607	22 885	Avgifter, skattetrekk m.m.		22 171	41 924
68 745	67 657	Anna kortsiktig gjeld	11	70 988	65 437
210 000	160 150	Avsett til utbytte	14	160 000	210 000
825 043	553 020	Sum kortsiktig gjeld		557 698	822 864
1 572 747	1 397 443	Sum gjeld		1 369 857	1 551 902
3 891 544	3 831 588	Sum egenkapital og gjeld		3 790 897	3 857 121

ALLE TALL I 1000

KONSERN			MORSELSKAP	
31.12.2018	31.12.2019		31.12.2019	31.12.2018
		LIKVIDERT TILFØRT / BRUKT PÅ VERKSEMDA		
		<i>LIKVIDER TILFØRT FRÅ ÅRETS DRIFT</i>		
822 937	595 091	Resultat før skatt	596 522	813 812
-246 063	-460 452	Betalt skatt	-455 552	-245 469
73 947	62 003	Av- og nedskrivningar	53 261	66 406
650 821	196 642	Netto tilført frå årets drift	194 231	634 749
		Likviditetsendringar i balansen		
-33 351	18 258	Endringar i kundefordringar	18 924	-35 483
-4 232	13 870	Endringar i andre omløpsmidlar	14 311	-3 785
33 402	-28 148	Endring i kreditorar	-27 748	34 988
-16 532	-105 327	Endring i andre tidsavgrensingar	-98 804	-18 531
-20 713	-101 347	Netto likviditetsendringar i balansen	-93 317	-22 811
630 108	95 295	SUM LIKVIDITETSENDNINGER FRÅ ÅRETS DRIFT	100 914	611 938

KONSERN			MORSELSKAP	
31.12.2018	31.12.2019		31.12.2019	31.12.2018
		LIKVIDER TILFØRT / BRUKT PÅ INVESTERINGAR		
		<i>Likviditetsendring frå investeringar</i>		
-80 240	-272 431	Netto investering i varige driftsmidlar	-179 318	-80 239
-8 668	-31 900	Endring andre anleggsmidlar /Langsiktige fordringar	-119 562	7 238
-88 908	-304 331	Netto likviditetsendring frå investeringar	-298 880	-73 001
		<i>Likviditetsendring frå finansiering</i>		
-299 718	213 598	Endring anna langsiktig gjeld	200 000	-300 000
-115 000	-210 000	Utbetalt utbyte/tilbakebetaling kapital	-210 000	-115 000
0	0	Kapitalutviding	0	0
-414 718	3 598	Netto likviditetsendring frå finansiering	-10 000	-415 000
-503 626	-300 733	Sum likviditetsendringar frå investering	-308 880	-488 001
126 482	-205 438	Netto endringar i likvider gjennom året	-207 966	123 937
266 263	392 745	Likviditetsbeholdning 01.01.	380 116	256 179
392 745	187 307	Likviditetsbeholdning 31.12.	172 150	380 116

Deloitte.

Deloitte AS
Sundgaten 119
Postboks 528
NO-5501 Haugesund
NorwayTel: +47 52 70 25 40
www.deloitte.no

Til generalforsamlinga i Sunnhordland Kraftlag AS

MELDING FRÅ UAVHENGIG REVISOR

Fråsegn om revisjonen av årsrekneskapen**Konklusjon**

Vi har revidert Sunnhordland Kraftlag AS' sin årsrekneskap som viser eit overskot i selskapsrekneskapen på kr 271 115 000 og eit overskot i konsernrekneskapen på kr 269 486 000. Årsrekneskapen består av:

- selskapsrekneskapen, som er samansett av balanse per 31. desember 2019, resultatrekneskap og kontantstraumoppstilling for rekneskapsåret avslutta per denne datoen og notar, medrekna eit samandrag av viktige rekneskapsprinsipp, og
- konsernrekneskapen, som er samansett av balanse per 31. desember 2019, resultatrekneskap og kontantstraumoppstilling for rekneskapsåret avslutta per denne datoen og notar, medrekna eit samandrag av viktige rekneskapsprinsipp.

Etter vår meining:

- er årsrekneskapen gitt i samsvar med lov og forskrifter
- gir selskapsrekneskapen som følgjer med eit rettvissande bilete av den finansielle stillinga til Sunnhordland Kraftlag AS per 31. desember 2019 og av selskapet sine resultat og kontantstraumar for rekneskapsåret som blei avslutta per denne datoen i samsvar med rekneskapslova sine reglar og god rekneskapskikk i Noreg.
- gir konsernrekneskapen som følgjer med eit rettvissande bilete av den finansielle stillinga til konsernet Sunnhordland Kraftlag AS per 31. desember 2019 og av konsernet sine resultat og kontantstraumar for rekneskapsåret som blei avslutta per denne datoen i samsvar med rekneskapslova sine reglar og god rekneskapskikk i Noreg.

Grunnlag for konklusjonen

Vi har gjennomført revisjonen i samsvar med lov, forskrift og god revisjonsskikk i Noreg, medrekna dei internasjonale revisjonsstandardane International Standards on Auditing (ISA-ane). Våre oppgaver og plikter etter desse standardane er beskrivne i *Revisor sine oppgaver og plikter ved revisjon av årsrekneskapen*. Vi er uavhengige av selskapet og konsernet slik det er krav om i lov og forskrift, og har oppfylt dei andre etiske pliktene våre i samsvar med desse krava. Etter vår oppfatning er innhenta revisjonsbevis tilstrekkeleg og formåstenleg som grunnlag for konklusjonen vår.

Ytterlegare informasjon

Leiinga er ansvarleg for ytterlegare informasjon. Ytterlegare informasjon omfattar informasjon i årsrapporten bortsett frå årsrekneskapen og den tilhøyrande revisjonsmeldinga.

Vår fråsegn om revisjonen av årsrekneskapen dekkjer ikkje ytterlegare informasjon, og vi attesterer ikkje den ytterlegare informasjonen.

Deloitte AS and Deloitte Advokatfirma AS are the Norwegian affiliates of Deloitte NSE LLP, a member firm of Deloitte Touche Tohmatsu Limited ("DTTL"), its network of member firms, and their related entities. DTTL and each of its member firms are legally separate and independent entities. DTTL (also referred to as "Deloitte Global") does not provide services to clients. Please see www.deloitte.no for a more detailed description of DTTL and its member firms.

© Deloitte AS

Registrert i Foretaksregisteret Medlemmer av Den norske Revisorforening
Organisasjonsnummer: 980 211 282

Deloitte.

side 2
Melding frå uavhengig revisor -
Sunnhordland Kraftlag AS

I samband med revisjonen av årsrekneskapen er det oppgåva vår å lese den ytterlegare informasjonen for å vurdere om det er vesentleg inkonsistens mellom han og årsrekneskapen eller kunnskap vi har opparbeidd under revisjonen, eller om han tilsynelatande inneheld vesentleg feilinformasjon.

Dersom vi konkluderer med at den ytterlegare informasjonen inneheld vesentleg feilinformasjon er vi pålagde å rapportere det. Vi har ikkje noko å rapportere i så måte.

Styret og dagleg leiar sitt ansvar for årsrekneskapen

Styret og dagleg leiar (leiinga) er ansvarlege for å utarbeide årsrekneskapen i samsvar med lov og forskrifter, og for at han gir eit rettvissande bilete i samsvar med rekneskapslova sine reglar og god rekneskapskikk i Noreg. Leiinga er også ansvarleg for naudsynt intern kontroll for å kunne utarbeide ein årsrekneskap som ikkje inneheld vesentleg feilinformasjon, verken som følgje av misleg framferd eller feil som ikkje er tilsikta.

Ved utarbeidinga av årsrekneskapen er leiinga ansvarleg for å ta standpunkt til selskapet og konsernet si evne til å halde fram med drifta, og opplyse om tilhøve av betydning for dette. Føresetnaden om at drifta kan halde fram, skal leggjast til grunn for årsrekneskapen så lenge det ikkje er sannsynleg at verksemda vil bli avvikla.

Revisor sine oppgaver og plikter ved revisjon av årsrekneskapen

Målet med revisjonen er å oppnå tryggande sikkerheit for at årsrekneskapen totalt sett ikkje inneheld vesentleg feilinformasjon, verken som følgje av misleg framferd eller feil som ikkje er tilsikta, og å gi ei revisjonsmelding som inneheld konklusjonen vår. Tryggande sikkerheit er ein høg grad av tryggleik, men ingen garanti for at ein revisjon utført i samsvar med lov, forskrift og god revisjonsskikk i Noreg, og ISA-ane, alltid vil avdekke vesentleg feilinformasjon som eksisterer. Feilinformasjon kan oppstå som følgje av misleg framferd eller feil som ikkje er tilsikta. Feilinformasjon blir vurdert som vesentleg dersom han, åleine eller samla, innanfor rimelege grenser kan forventast å påverke økonomiske avgjerder som brukarane tar basert på årsrekneskapen.

Som del av ein revisjon i samsvar med lov, forskrift og god revisjonsskikk i Noreg, og ISA-ane, utøver vi profesjonelt skjønn og viser profesjonell skepsis gjennom heile revisjonen. I tillegg:

- identifiserer og anslår vi risikoen for vesentleg feilinformasjon i årsrekneskapen, enten det skuldast misleg framferd eller feil som ikkje er tilsikta. Vi utformar og gjennomfører revisjonshandlingar for å handtere slike risikoar, og hentar inn revisjonsbevis som er tilstrekkeleg og formåstenleg som grunnlag for konklusjonen vår. Risikoen for at vesentleg feilinformasjon som følgje av misleg framferd ikkje blir avdekkja, er høgare enn for feilinformasjon som skuldast feil som ikkje er tilsikta, sidan misleg framferd kan innebere samarbeid, forfalsking, bevisste utelatingar, urette framstillingar, eller brot på interne kontrollrutinar.
- opparbeider vi oss ei forståing av intern kontroll som er relevant for revisjonen, for å utforme revisjonshandlingar som er formåstenlege etter tilhøva, men ikkje for å gi uttrykk for ei meining om effektiviteten av selskapets og konsernets sin interne kontroll.
- evaluerer vi om rekneskapsprinsippa som er brukte, er formåstenlege, og vurderer om rekneskapsestimata og tilhøyrande noteopplysningar som er utarbeide av leiinga, er rimelege.
- konkluderer vi, basert på innhenta revisjonsbevis, på om leiinga sin bruk av framleis driftføresetnaden ved fastsetting av årsrekneskapen er formåstenleg og om det er vesentleg uvisse knytt til hendingar eller tilhøve som kan skape tvil av betydning om selskapet og konsernet si evne til å halde fram med drifta. Dersom vi konkluderer med at det eksisterer vesentleg uvisse, må vi i revisjonsmeldinga gjere merksam på tilleggsopplysningane i årsrekneskapen, eller, dersom slike tilleggsopplysningar ikkje er tilstrekkelege, at vi modifiserer konklusjonen vår om årsrekneskapen og årsmeldinga. Konklusjonane våre er basert på revisjonsbevis innhenta inntil datoen for revisjonsmeldinga. Etterfølgjande hendingar eller tilhøve kan likevel føre til at selskapet og konsernet ikkje held fram med drifta.

Deloitte.

side 3
Melding frå uavhengig revisor -
Sunnhordland Kraftlag AS

- evaluerer vi den totale presentasjonen, strukturen og innhaldet i årsrekneskapen, og tilleggsopplysningane, og om årsrekneskapen representerer dei underliggjande transaksjonane og hendingane på ein måte som gir eit rettvissande bilete.
- innhentar vi tilstrekkeleg og formåstenleg revisjonsbevis knytt til den finansielle informasjonen til einingane eller forretningsområda i konsernet for å kunne gi uttrykk for ei meining om den konsoliderte årsrekneskapen. Vi er ansvarlege for å leie, følge opp og gjennomføre konsernrevisjonen. Vi åleine er ansvarlege for vår revisjonskonklusjon.

Vi kommuniserer med dei som har overordna ansvar for styring og kontroll mellom anna om det planlagde omfanget av revisjonen og til kva tid revisjonsarbeidet skal utførast. Vi utvekslar også informasjon om tilhøve av betydning som vi har avdekkja i løpet av revisjonen, samt om eventuelle svakheiter av betydning i den interne kontrollen.

Utsegn om andre lovmessige krav**Konklusjon om årsmeldinga**

Basert på revisjonen vår av årsrekneskapen slik den er beskriven ovanfor, meiner vi at opplysningane i årsmeldinga om årsrekneskapen, føresetnaden om at drifta skal halde fram og framlegget til resultatdisponering er konsistente med årsrekneskapen og er i samsvar med lov og forskrifter.

Konklusjon om registrering og dokumentasjon

Basert på revisjonen vår av årsrekneskapen slik den er beskriven ovanfor, og kontrollhandlingar vi har funne nødvendige etter internasjonal standard for attestasjonsoppdrag (ISA) 3000 «Attestasjonsoppdrag som ikkje er revisjon eller forenklet revisorkontroll av historisk finansiell informasjon», meiner vi at leiinga har oppfylt plikta si til å sørge for ordentleg og oversiktleg registrering og dokumentasjon av selskapet sine rekneskapsopplysningar i samsvar med lov og god bokføringskikk i Noreg.

Haugesund, 23 mars 2020
Deloitte ASJørn Marcussen
statsautorisert revisor

NOTAR



NOTE 1 – REKNESKAPSPRINSIPP	26	NOTE 8 – VARIGE DRIFTSMIDLAR	41
NOTE 2 – TRANSAKSJONAR OG MELLOM- VERANDE MED NÆRSTÅANDE PARTAR	28	NOTE 9 – IMMATRIELLE EIGEDLAR	43
NOTE 3 – FINANSIELL MARKNADSRISIKO .	33	NOTE 10 – AKSJAR OG ANDELAR I ANDRE SELSKAP	45
NOTE 4 – SAMANSLÅING AV POSTAR I REKNESKAPEN	34	NOTE 11 – FORDRINGAR, ANNA KORTSIKTIG- OG LANGSIKTIG GJELD	48
NOTE 5 – KONSOLIDERTE SELSKAP	36	NOTE 12 – SKATT	51
NOTE 6 – LØNSKOSTNADER, TILSETTE, GODTGJERSLE M.M.	37	NOTE 13 – AKSJEKAPITAL OG AKSJONÆRINFORMASJON	61
NOTE 7 – PENSJONSKOSTNADER/ -ANSVAR	39	NOTE 14 – EIGENKAPITAL.....	62
		NOTE 15 – PANT OG GARANTJAR.....	63

NOTE 1 – REKNESKAPSPRINSIPP

Grunnleggande prinsipp – vurdering og klassifisering

Årsrekneskapen er avlagt i samsvar med rekneskapslova og god rekneskapskikk i Noreg gjeldande pr. 31.12.2019.

Eigedelar bestemt til varig eige eller bruk er klassifisert som anleggsmidlar. Andre eigedelar er klassifisert som omløpsmidlar. Fordringar som vert betalt tilbake innan eitt år eller som er ein del av selskapet sitt varekretsloop, vert klassifisert som omløpsmidlar. Ved klassifisering av gjeld vert tilsvarande kriterium lagt til grunn.

Anleggsmidlar vert vurdert til anskaffingskostnad med frådrag for av- og nedskrivingar. Omløpsmidlar er generelt vurdert til lågaste av anskaffingskostnad og verkeleg verdi.

Det er etter god rekneskapskikk gjort unntak frå dei generelle vurderingsreglane. Eventuelle unntak vert kommentert i dei aktuelle notane. Betinga tap som er sannsynlege og kvantifiserbare vert kostnadsført. Nærare omtale av enkelte postar er gjort nedanfor.

Rekneskapsprinsipp for vesentlege rekneskapspostar

Inntektsføring

Inntektsføring ved sal av varer og tenester skjer på leveringstidspunktet. Forskottsbetalningar på kontraktar vert inntektsført ved levering av underliggende produkt.

Produsert kraft vært levert på sentralnettet, og inntekta er opptent på tidspunktet for levering. Konsernet sel krafta på kraftmarknaden hovudsakleg gjennom marknadsplassen Nordpool. Andre tenester vert inntektsført etter kvart som tenesta vert utført.

Kraftproduksjon/krafthandel

Konsernet har vedteke strategi og retningslinjer for si agering i kraftmarknaden. Selskapet driv finansiell handel i svært avgrensa omfang. Alle uoppgjorte terminkontraktar blir bokført til verkeleg verdi.

Kostnadsføring / Samanstilling

Utgifter blir samanstillt og kostnadsført samtidig med tilhøyrande inntekter. Utgifter som ikkje kan samanstillast med inntekter blir kostnadsført når dei er påløypt.

Investering dotterselskap, tilknytt selskap og aksjar og andelar

Selskap der morselskapet gjennom eigarskap eller avtale har bestemmande innflytelse er definert som dotterselskap og er konsolidert i konsernrekneskapen. Investeringar i dotterselskap som ikkje er vesentlig for konsernet enkeltvis eller samla, er haldt utanfor ved konsolideringa. I selskapsrekneskapet er investeringar i dotterselskap bokført til anskaffingskostnad.

Tilknytt selskap er bokført etter eigenkapitalmetoden i både konsern- og selskapsrekneskapet. Det er gjort unntak frå eigenkapitalmetoden for investeringar i tilknytt selskap som ikkje er vesentlig for

konsernet enkeltvis eller samla. Investeringar i aksjar og andelar er bokført til anskaffingskostnad med nedskriving til verkeleg verdi ved verdifall som ikkje er forbigåande. Viser nærare omtale under note 10.

Pensjonsforpliktingar

Selskapet sitt pensjonsansvar i høve til den tariffesta tenestepensjonsordninga er dekkja gjennom pensjonsordning i BKK Pensjonskasse. Viser til nærare omtale under note 7.

Varige driftsmidlar

Varige driftsmidlar vert aktivert til anskaffingskostnad. Eventuelle renter i byggetida vert kostnadsført. Utvidingar og reinvesteringar som medfører auka kapasitet og/eller lengre levetid, vert aktivert. Eigne arbeid vert vurdert til tilverkingkost, aktivert og ført som kostnadsreduksjon på rekneskapslinja «Løn og sosiale kostnader» – sjå note 6.

Av- og nedskrivingar

Avskrivingar vert gjort lineært over forventande økonomisk levetid. Anlegg vert avskrivne frå det tidspunkt det vert sett i drift. I hovudsak følgjer selskapa i konsernet rettleiande avskrivningstider for bransjen – sjå note 8.

Ved verdiendringar som ikkje er forbigåande vert anleggsmidlane nedskrive til verkeleg verdi. Verkeleg verdi er salsverdi fråtrekt kostnader ved avhending eller noverdi av framtidige innbetalingsoverskot. Nedskrivingsvurdering skjer samla for eigedelar i einingar som genererer kontantstraum uavhengig av

andre. Tidligere nedskrivningar vert reversert i den grad grunnlaget for nedskrivninga ikkje lengre er tilstades.

Utviklingskostnader

Utviklingskostnader vert balanseført når det er sannsynleg at disse har framtidig økonomisk verdi.

Felleskontrollert verksemd

Konsernet eig 8,75 % av anlegga i Sima og 2,54 % av anlegga i Ulla Førre. Eigardelen er aktivert i balansen fordelt etter bruttometoden. Produsert kraft, bortsett frå konsesjonskraft, vert disponert direkte. Konsernet sin del av driftsinntekter og driftskostnader er tekne inn etter bruttometoden i samsvar med eigardel.

Behaldningar

Oppmagasinert vatn er ikkje ført som lagerbehaldning.

Fordringar

Kundefordringar og andre fordringar er vurdert til lågaste verdi av kostpris og verkeleg verdi. Det vert gjort avsetningar for forventa tap på fordringar.

Utsett skatt og skattekostnad

Alminneleg skatt

Utsett skatt vert berekna med bakgrunn av midlertidige forskjellar mellom rekneskapsmessige og skattemessige verdier ved utgangen av rekneskapsåret. Ved balanseføring av utsett skatt/utsett skattefordel vert nominell skattesats nytta. Utsett skattefordel oppstår ved forskjellar som gjer opphav til

skattemessig frådrag i framtida og vert balanseført når det er sannsynleg at fordelene kan nyttast. Årets skattekostnad i rekneskapsåret inneheld betalbar skatt på årets resultat samt årets endring i utsett skatt.

Grunnrenteskatt

For kraftproduksjonen er det innført ei særskilt skattlegging av inntekter utover normalavkastning. Grunnrenteskatten kjem i tillegg til alminneleg skatt. Skattegrunnlaget er berekna inntekter fråtrekt faktiske driftskostnader, skattemessige avskrivningar og friinntekt (kalkulatorisk avkastning på driftsmidlar). Grunnrenteskatten utgjer 35,7 % og vert rekna særskilt for kvart kraftverk.

Betalbar grunnrenteskatt vil vera stigande over kraftverket si levetid, i det effekten av friinntekta vert redusert og etterkvart fell vekk ettersom kraftverket vert avskrive.

Utsett skatt / skattefordel på grunnrente er berekna av midlertidige forskjellar mellom rekneskapsmessige og skattemessige verdier og negativ grunnrenteinntekt til framføring som selskapet forventar å kunne nytte i framtida.

Grunnrenteskattekostnaden består av betalbar grunnrenteskatt og endring i utsett skatt/skattefordel knytt til grunnrenteskatt.

Skattesats

Det er med verknad for inntektsåret 2019 fastsett nye skattesatsar for alminneleg inntekt og grunnrenteinntekt. Nye skattesatsar er 22 % for alminneleg inntekt og 37 % for grunnrenteinntekt, mot henhaldsvis 23 % og 35,7 % for 2018.

Naturressurskatt

Det skal dessutan for kraftverka betalast ein særskilt naturressursskatt. Naturressursskatten vert rekna ut frå produksjonen for det enkelte kraftverk. Naturressursskatten utgjer 1,3 øre pr. kWh rekna ut frå årleg gjennomsnittsproduksjon for dei siste 7 åra. Naturressursskatten vert motrekna mot fellesskatten av ordinær inntektsskatt.

NOTE 2 – TRANSAKSJONAR OG MELLOMVERANDE MED NÆRSTÅANDE PARTAR

MORSELSKAPET

Transaksjonsgruppe	Tilhøyrande resultatlinje	Motpart	Forhold	2019	2018
Transaksjonsgruppe 1	Andre driftsinntekter	Akslandselva kraftverk	Dotterselskap	401	377
Transaksjonsgruppe 1	Andre driftsinntekter	Eitro kraftverk	Dotterselskap	440	304
Transaksjonsgruppe 1	Andre driftsinntekter	Storelvi kraftverk	Dotterselskap	681	875
Transaksjonsgruppe 1	Andre driftsinntekter	Tveitelva kraftverk	Dotterselskap	649	479
Transaksjonsgruppe 1	Andre driftsinntekter	Åkraelva kraftverk	Dotterselskap	1 195	835
Transaksjonsgruppe 1	Andre driftsinntekter	Tverrelva Kraftverk	Dotterselskap	1 004	1 062
Transaksjonsgruppe 1	Andre driftsinntekter	Suldal Elverk	Dotterselskap	115	-
Transaksjonsgruppe 1	Andre driftsinntekter	Steine Kraft	Dotterselskap	32	-
Transaksjonsgruppe 1	Andre driftsinntekter	Økstra Kraft	Dotterselskap	21	-
Transaksjonsgruppe 1	Andre driftsinntekter	Risvollelva Kraftverk	Dotterselskap	1 108	-
Transaksjonsgruppe 1	Energikjøp	Tveitelva kraftverk	Dotterselskap	2 342	3 475
Transaksjonsgruppe 1	Energikjøp	Eitro kraftverk	Dotterselskap	3 296	5 189
Transaksjonsgruppe 1	Energikjøp	Storelvi kraftverk	Dotterselskap	1 477	3 422
Transaksjonsgruppe 1	Energikjøp	Åkraelva kraftverk	Dotterselskap	4 170	6 338
Transaksjonsgruppe 1	Energikjøp	Tverrelva Kraftverk	Dotterselskap	6 223	7 859
Transaksjonsgruppe 1	Energikjøp	Akslandselva kraftverk	Dotterselskap	1 881	2 332
Transaksjonsgruppe 1	Energikjøp	Suldal Elverk	Dotterselskap	2 477	-
Transaksjonsgruppe 1	Energikjøp	Steine Kraft	Dotterselskap	811	-
Transaksjonsgruppe 1	Energikjøp	Økstra Kraft	Dotterselskap	452	-
Transaksjonsgruppe 1	Finansinntekter	Akslandselva kraftverk	Dotterselskap	371	488
Transaksjonsgruppe 1	Finansinntekter	Eitro kraftverk	Dotterselskap	484	428
Transaksjonsgruppe 1	Finansinntekter	Storelvi kraftverk	Dotterselskap	1203	1 481
Transaksjonsgruppe 1	Finansinntekter	Tveitelva kraftverk	Dotterselskap	506	638
Transaksjonsgruppe 1	Finansinntekter	Åkraelva kraftverk	Dotterselskap	931	1 177

Transaksjonsgruppe	Tilhøyrande resultatlinje	Motpart	Forhold	2019	2018
Transaksjonsgruppe 1	Finansinntekter	Risvollelva Kraftverk	Dotterselskap	80	-
Transaksjonsgruppe 1	Finansinntekter	Tverrelva Kraftverk	Dotterselskap	659	915
Transaksjonsgruppe 2	Sal utvekslingskraft	Haugal. Kraft	Eigarselskap	503 144	543 576
Transaksjonsgruppe 2	Andre driftsinntekter	Haugal. Kraft	Eigarselskap	2 489	5 308
Transaksjonsgruppe 2	Andre driftsinntekter	Fjelberg Kraftlag	Eigarselskap	57	45
Transaksjonsgruppe 2	Andre driftsinntekter	BKK AS	Eigarselskap	940	349
Transaksjonsgruppe 2	Andre driftsinntekter	Stord kommune	Eigarselskap	445	398
Transaksjonsgruppe 2	Energikjøp	Haugal. Kraft	Eigarselskap	13 852	33 257
Transaksjonsgruppe 2	Andre driftskostnader	Haugal. Kraft	Eigarselskap	3 106	2 686
Transaksjonsgruppe 2	Andre driftskostnader	BKK AS	Eigarselskap	595	174

Ytterligere forklaring på transaksjonar med nærstående partar:

Transaksjon/transaksjonsgruppe 1: Selskap innan konsernet

Transaksjon/transaksjonsgruppe 2: Eigarselskap

Mellomverande med nærstående partar:

Motpart	Forhold til motpart	Kundefordringer 2019	Kundefordringer 2018
Storelvi kraftverk	Dotterselskap	-	-
Akslandselva Kraftverk	Dotterselskap	-	-
Tveitelva kraftverk	Dotterselskap	-	-
Åkraelva kraftverk	Dotterselskap	-	-
Eitro kraftverk	Dotterselskap	-	-
Tverrelva Kraftverk	Dotterselskap	-	-
Tveitelva kraftverk	Dotterselskap	-	-
Åkraelva kraftverk	Dotterselskap	-	-
Haugaland Kraft	Eigarselskap	184	195
Stord Kommune	Eigarselskap	58	-
BKK AS	Eigarselskap	-	-
Sum		242	195

Motpart	Forhold til motpart	Leverandørgjeld 2019	Leverandørgjeld 2018
Akslandselva Kraftverk	Dotterselskap	218	252
Eitro Kraftverk AS	Dotterselskap	226	339
Åkraelva Kraftverk AS	Dotterselskap	529	543
Tveitelva Kraftverk AS	Dotterselskap	224	75
Tverrelva Kraftverk	Dotterselskap	964	696
Storelvi kraftverk	Dotterselskap	12	8
Suldal Elverk	Dotterselskap	631	-
Steine Kraft	Dotterselskap	221	-
Økstra Kraft	Dotterselskap	133	-
Haugaland kraft AS	Eigarselskap	654	3 183
Stord Kommune	Eigarselskap	16	12
BKK AS	Eigarselskap	107	-
Sum		935	5 108

Motpart	Forhold til motpart	Langsiktig fordring 2019	Langsiktig fordring 2018
Akslandselva kraftverk	Dotterselskap	19 333	19 961
Eitro kraftverk	Dotterselskap	17 925	19 416
Storelvi kraftverk	Dotterselskap	63 448	62 246
Tveitelva kraftverk	Dotterselskap	26 714	25 908
Åkraelva kraftverk	Dotterselskap	48 847	48 916
Børsdalselva Kraftverk	Dotterselskap	50	50
Tverrelva Kraftverk	Dotterselskap	33 946	34 987
Sum		210 263	211 484

KONSERNET

Transaksjonsgruppe	Tilhører resultatlinje	Motpart	Forhold til motparten	2019	2018
Transaksjonsgruppe 2	Sal utvekslingskraft	Haugal. Kraft	Eigarselskap	503 144	543 576
Transaksjonsgruppe 2	Andre driftsinntekter	Haugal. Kraft	Eigarselskap	2 489	5 308
Transaksjonsgruppe 2	Andre driftsinntekter	Fjelberg Kraftlag	Eigarselskap	57	45
Transaksjonsgruppe 2	Andre driftsinntekter	BKK AS	Eigarselskap	940	349
Transaksjonsgruppe 2	Andre driftskostnader	Stord kommune	Eigarselskap	#REF!	398
Transaksjonsgruppe 2	Energikjøp	Haugal. Kraft	Eigarselskap	13 852	33 257
Transaksjonsgruppe 2	Andre driftskostnader	Haugal. Kraft	Eigarselskap	3 187	2 694
Transaksjonsgruppe 2	Andre driftskostnader	BKK AS	Eigarselskap	689	174

Ytterligere forklaring på transaksjonar med nærstående partar:

Transaksjon/transaksjonsgruppe 2: Eigarselskap og dotter til eigarselskap

Mellomverande med nærstående partar pr 31.12:

Motpart	Forhold til motpart	Kundefordringar 2019	Kundefordringar 2018
Haugaland Kraft	Eigarselskap	184	195
Stord kommune	Eigarselskap	58	-
Sum		242	195

Motpart	Forhold til motpart	Leverandørgjeld 2019	Leverandørgjeld 2018
Haugaland kraft AS	Eigarselskap	714	3 183
Stord kommune	Eigarselskap	16	12
BKK AS	Eigarselskap	32	-
Sum		762	3 195

NOTE 3 – FINANSIELL MARKNADSRISIKO

(Alle tal i 1000 NOK)

Selskapet nyttar ulike finansielle instrument i styringa av finansiell risiko.

Renterisiko

Konsernet har lån med flytande rente som er eksponert for endringar i rentenivået. Renteauke vil auke lånekostnaden, men samstundes redusera grunnrenteskatt gjennom endring i fri-inntektsrenta.

Total lånegjeld i konsernet ved årsskiftet er 832 millionar kroner. Skattemessig verdi på anlegg i grunnrenteposisjon utgjer 1 386 millionar kroner pr. utgangen av 2019.

Det er fastsett rammer for gjennomsnittleg rentebindingsperiodar i låneporteføljen og størrelse på rentebindinga. Konsernet si rentesensitivitet er tilpassa eit hensiktsmessig sikringsnivå mellom anna ved bruk av renteswapper.

Verkeleg verdi av renteswappar per 31.12.2018: 9,75 millionar kroner

Verkeleg verdi av renteswappar per 31.12.2019: 15,60 millionar kroner

Konsernet nyttar opsjonen i NRS(F) Finansielle eidel og forpliktelser og Renteswapper er ikkje bokført til verkeleg verdi i balansen på bakgrunn av sikringsbokføring. Selskapet sin likviditet vert kortsiktig plassert i bankinnskott og lånesertifikat. Konsernet si eksponering for renterisiko for eksisterande lån og for lån til vedtekne utbyggingar er avgrensa.

Inngåtte rentebytteavtaler (renteswapper) for tidlegare låneopptak:

Valuta	Mill. kr	Mottar	Betaler	Siste rentedag	Fastrente
NOK	200.0	flytande	fast	21.09.2026	1,35 %
NOK	200.0	flytande	fast	20.09.2021	1,09 %
NOK	300.0	flytande	fast	29.08.2019	1,57 %

Kraftpriserisiko

Konsernet har pr. 31.12.2019 som handelsstrategi å ikkje forhandsselje kraft. Tidlegare inngåtte kontraktar vert holdt til tidspunkt for oppgjør.

Resultatet av sikringa vert rekeskapsført på tidspunkt for oppgjør.

Inngåtte kraftsikringsavtaler pr 31.12.2019:

Valuta	MWh	Periode	NOK/MWh	Verdi (TNOK)
NOK	37,2	2020	301,8	(902)

Valutarisiko

Konsernet SKL har ikkje lån eller likviditet plassert i utanlandsk valuta, utover eit mindre beløp i bank i Euro. Omsetning av kraft over børsen Nord Pool er avrekna i Euro. Konsernet sine inntekter frå kraftproduksjonen er såleis, i tillegg til nivået på kraftprisen, avhengig av tilhøvet mellom kursen på Euro og norske kroner.

NOTE 4 – SAMANSLÅING AV POSTAR I REKNESKAPEN

Konsernet		(Alle tal i 1000 NOK)	Morselskapet	
2018	2019		2019	2018
FINANSPOSTAR				
FINANSINNTEKTER				
7 988	9 046	Renteinntekter	12 345	12 975
-	-	Inntekter frå dotterselskap	-	-
13 350	13 900	Aksjeutbyte og gevinst ved sal av aksjer(jfr. note 10)	13 900	13 350
7 502	-1 321	Tilknytt selskap etter eigenkapitalmetoden	-	-
5	5	Andre finansinntekter	-	5
28 845	21 630	Sum finansinntekter	26 245	26 330
FINANSKOSTNADER				
23 349	23 817	Rentekostnader	22 089	22 832
710	-	Andre finanskostnader	-	710
24 059	23 817	Sum finanskostnader	22 089	23 542
-	-	Nedskrivning av finansielle eigendelar	-	-
4 786	-2 189	NETTO FINANSPOSTAR	4 156	2 788
ANDRE DRIFTSKOSTNADER				
3 978	4 161	Kostnader eigedomar	4 037	3 900
23 884	16 424	Leige maskinar, inventar, verktøy,rep., andre lev.	12 721	19 670
7 228	5 153	IT Tenester	5 153	7 228
5 163	4 334	Andre fremmed tenester	3 618	4 617

Konsernet		(Alle tal i 1000 NOK)	Morselskapet	
2018	2019		2019	2018
1 703	1 771	Kontorrekv, annonsar og trykksaker	1 761	1 813
2 456	1 767	Telefon og post	1 702	2 393
1 971	2 031	Bilkostnader	2 031	1 971
827	695	Reise, diett og bilgodtgjersle	691	827
797	855	Sal, reklame og representasjon	855	797
1 507	1 940	Kontingenter og gåver	1 926	1 507
3 193	4 259	Forsikringar og garantikostnader	4 023	2 946
42 287	45 588	Eigedomsskatt, konsesjonsavgifter m.m.	43 772	40 798
1 157	1 075	Andre avgifter og erstatningar	979	1 056
6 015	8 019	Andre driftskostnader	7 607	9 304
102 166	98 072	Sum:	90 876	98 827

LIKVIDE MIDLAR

Skattetrekksmidler

Sunnhordland Kraftlag AS har stilt ein bankgaranti på 6 mill. kr til dekning av skattetrekksmidler for alle tilsette i konsernet.

Kassekreditt

Konsernet SKL har ein unytta kassekreditt på 100 mill. kr, samt unytta trekkfasilitet på 658 mill. kr.

NOTE 5 – KONSOLIDERTE SELSKAP

Følgande selskap inngår i det konsoliderte rekneskapet:

Selskap	Forretningskontor	Eigardel	Stemmeandel	Årsresultat	Konsernbidrag etter skatt / utbytte
SKL AS (Morselskap)	Stord			271 115	160 000
Tveitelva Kraftverk AS	Stord	100 % direkte	100,00 %	(1 047)	-
Åkraelva kraftverk AS	Stord	100 % direkte	100,00 %	(518)	-
Storelvi Kraftverk AS	Stord	100 % direkte	100,00 %	(2 160)	-
Suldal Elverk AS	Suldal	100 % direkte	100,00 %	1 998	-
Økstra Kraftverk AS	Suldal	100 % indirekte	100,00 %	(45)	-
Akslandselva kraftverk AS	Stord	54,4 % direkte	75,40 %	(113)	-
Steine Kraftverk AS	Suldal	70 % indirekte	70,00 %	556	-
Tverrelva Kraftverk AS	Stord	51 % direkte	51,00 %	1 489	-
Eitro Kraftverk AS	Fusa	50,5 % direkte	50,50 %	(344)	-

SKL AS eig direkte og indirekte fleire selskap som er vurdert å vere uvesentleg for å dømme konsernet si stilling og resultat.

Desse er ikkje konsolidert i konsernet, jfr Regnskapslova §3-8. Sjå note 10.

Endringar i konsernstruktur:

Til tross for at Sunnhordland Kraftlag AS er eit underkonsern, er det utarbeida konsernrekneskap for Sunnhordland Kraftlag AS og dotterselskapa som vist over.

NOTE 6 – LØNNKOSTNADER, TILSETTE, GODTGJERSLE M.M.

Konsernet			Morselskapet	
2018	2019	(Alle tal i 1000 NOK)	2019	2018
LØNNKOSTNADER				
49 004	51 660	Lønn	51 660	49 004
7 629	7 400	Arbeidsgjevaravgift	7 400	7 629
7 220	-15 010	Pensjonskostnader.inkl. arb.g.avg.	-15 010	7 220
-362	4 402	Andre ytingar	4 402	-362
63 491	48 452	BRUTTO PERSONALKOSTNADER	48 452	63 491
10 218	10 031	Herav aktiverte kostnader	10 031	10 218
53 273	38 421	RESULTATFØRTE PERSONALKOSTNADER	38 421	53 273
58	55	Tal tilsette ved utgangen av året	55	58

YTINGAR TIL LEIANDE PERSONAR

	Adm. direktør	Styret
Lønn	1 670	0
Anna godtgjersle	112	765
Sum ytingar	1 782	765

Adm.dir har ordinær pensjonsordn. Pensjonsgrunnlaget avgrensa til 12 G. Pensjonsansvaret er teken inn i selskapet sitt pensjonsansvar, jmf. note 7.

Korkje Adm. direktør eller styremedlem har særskilt avtale om godtgjersle ved opphør av arbeidsforholdet.

Det er ved utgangen av 2019 ikkje gitt utlån til tilsette.

Det er ikkje gitt lån til Adm. direktør styreformann eller andre nærstående partar.

REVISOR

Kostnadsført revisjonshonorar for konsernet utgjør 283 TNOK. I tillegg er det utbetalt honorar for andre tenester med 12 TNOK. For morselskapet utgjør kostnadsført revisjonshonorar 163 TNOK, mens utbetalt honorar for andre tenester er 12 TNOK.

Spesifikasjon av godtgjering revisor:	Konsern	Morselskap
Godtgjering for lovpålagt revisjon	283	163
Godtgjering for andre tenester	12	12

NOTE 7 – PENSJONSKOSTNADER/-ANSVAR

Konsernet			Morselskapet	
2018	2019	(Alle tal i 1000 NOK)	2019	2018
PENSJONSKOSTNADER				
6 579	6 599	Nåverdi av årets pensjonsopptening	6 599	6 579
7 017	7 916	Rentekostnad av pensjonsansvaret	7 916	7 017
13 596	14 515	Brutto pensjonskostnad	14 515	13 596
-5 718	-6 918	Avkastning på pensjonsmidlar	-6 918	-5 718
	-4 891	Resultatført forpliktelse ved oppgjør	-4 891	
0	-17 522	Amortisering av ansvar ved planendring	-17 522	0
7 878	-14 816	Netto	-14 816	7 878
-955	-752	Medlemsinnskott	-752	-955
927	930	Arbeidsgjevaravgift av berekna pensjonskostnad	930	927
7 850	-14 638	Netto pensjonskostnader	-14 638	7 850
PENSJONSANSVAR				
54 929	48 024	Balanseførte pensjonsforpliktingar IB	48 024	54 929
		Kjøp, Sal og fusjon av verksemd	0	0
5 552	-6 033	+ Korrigering IB pensjonsforpliktingar	-6 033	5 552
60 481	41 991	= Balanseførte pensjonsansvar SKL pr. 01.01.:	41 991	60 481
7 850	-14 638	+ Netto pensjonskostnad	-14 638	7 850
-20 307	-18 541	- Tilskott /utbetaling over drift inkl. arb.gjevaravg.	-18 541	-20 307
48 024	8 812	Balanseført pensjonsansvar SKL pr. 31.12.:	8 812	48 024

Konsernet		(Alle tal i 1000 NOK)	Morselskapet	
2018	2019		2019	2018
305 209	278 838	Utrekna pensjonsansvar pr 31.12.	278 838	305 209
263 119	271 114	Opparbeida pensjonsmidlar pr 31.12.	271 114	263 119
0	0	Ikkje resultatført gevinst	0	0
5 935	1 089	Arbeidsgjevaravgift	1 089	5 935
48 024	8 812	Balanseført netto pensjonsansvar:	8 812	48 024
ØKONOMISKE FØRESETNADER				
2,60 %	2,30 %	Diskonteringsrente	2,30 %	2,60 %
2,60 %	2,30 %	Forventa avkastning	2,30 %	2,60 %
2,75 %	2,25 %	Forventa lønnsauke	2,25 %	2,75 %
2,50 %	2,00 %	Forventa G - regulering	2,00 %	2,50 %
1,75 %	1,25 %	Forventa regulering av løpande pensjon	1,25 %	1,75 %

Pensjonsforpliktelse og finansiering

Tenestepensjonsordninga vart i 2017 lukka for nye tilsette, og i 2019 vert tenestepensjonsordninga avvikla for alle tilsette født i 1963 eller seinare og erstatta med innskotspensjonsordning. Opptente pensjonsrettar vert ført vidare som oppsatte rettार. Tenestepensjonsordninga er uendra for tilsette født i 1962 eller tidligare.

Tenestepensjonsordningane gjer rett til definerte framtidige ytingar. Desse er i hovudsak avhengig av talet på oppteningsår, lønnsnivå ved oppnådd pensjonsalder og storleiken på ytingane frå folketrygda. Pensjonsansvaret er dekkja gjennom pensjonsordning i BKK Pensjonskasse. Det totale netto

pensjonsansvaret for selskapet er knytt til generell pensjonsordning, AFP-ordning (frå 62 år) og i tillegg er det hensyntatt avtale om førtidspensjonsordning med enkelte tilsette i konsernet.

Innskotspensjonsordninga gir dei tilsette 6 % i pensjon på lønnsgrunnlag opp til 7,1 G og 12 % på lønnsgrunnlag mellom 7,1G og 12G. Frå 01.01.2020 vert satsen på innskot mellom 7,1 og 12 G heva til 18 %.

Endring i pensjonsregulering

I 2019 er nye samordningsreglar mot folketrygda, samt lukkinga av tenestepensjonsordninga med overgang til innskotspensjon handsama som planending, og effektane er resultatført i 2019.

Avtalefestet Førtidspensjon - AFP

Konsernet har valgt å vidareføra tenestepensjonsberekna AFP for tilsette i tenestepensjonsordninga. Det er og gjort ei avsetning for gjennverande forpliktingar. Tilsette overført til innskotsordninga opptener rettार i privat AFP. Endringa er handsama som oppgjør i 2019 og effekten er resultatført i 2019.

Rekneskapsmessig handsaming av pensjon er i henhold til IAS 19 (jmf NRS 6 pkt. 4A)

NOTE 8 – VARIGE DRIFTSMIDLAR

Konsernet

(Alle tal i 1000 NOK)

VARIGE DRIFTSMIDLAR	Vassdrags- regulering	Kraft- stasjonar	Distribusjons- nett	Fjernst./ Teleanlegg	Bygningar	Transp.m./IT/ Inventar / EI tele	Tomtar	Anlegg under arbeid	Sum varige driftsmidlar
Anskaffelseskost pr 01.01	900 881	1 593 053	58 692	63 579	250 416	72 673	3 142	119 571	3 062 005
Tilgong nye driftsmidlar	28 009	50 673	29	-	3 825	3 863	-	138 772	255 171
Avgong selde driftsmidlar	-	-	-	-	-	(1 124)	-	-	-1 124
Anskaffelseskost 31.12	928 890	1 643 726	58 721	63 579	254 241	75 412	3 142	258 343	3 286 053
Akk. av- og nedskrivning 31.12.17	341 132	853 299	24 117	49 259	123 332	63 306	1 342	-	1 455 787
Bokført verdi pr. 31.12.17	587 758	790 427	34 605	14 316	130 911	12 108	1 800	258 343	1 830 268
Årets avskrivningar**	16 339	32 447	1 309	3 551	4 117	4 116	-	-	61 879
Årets nedskrivning	-	-	-	-	-	-	-	-	-
Økonomisk levetid for driftsmidlane:	75 år	25–75 år	30–35 år	10–15 år	25–50 år	3–8 år			

Konsernet nyttar lineære avskrivningar for alle varige driftsmidlar. Årets eigentilverka anleggsmidlar (aktivererte personalkostnader) utgjør 10,0 mill. kr.

Morselskapet

(Alle tal i 1000 NOK)

VARIGE DRIFTSMIDLAR	Vassdrags- regulering	Kraft- stasjonar	Distribusjons- nett	Fjernst./ Teleanlegg	Bygningar	Transp.m./IT/ Inventar / Ei tele	Tomtar	Anlegg under arbeid	Sum varige driftsmidlar
Anskaffelseskost pr. 01.01	770 662	1 502 459	46 467	59 426	206 429	72 673	3 142	117 945	2 779 202
Tilgong nye driftsmidlar	-	36 531	-	-	-	3 863	-	138 924	179 318
Avgong solgte/utrangerte driftsmidlar	-	-	-	-	-	-1 124	-	-	-1 124
Anskaffelseskost 31.12	770 662	1 538 990	46 467	59 426	206 429	75 412	3 142	256 869	2 957 396
Akkumulerte avskrivningar 31.12	327 233	834 296	22 213	47 674	119 110	63 306	1 342	-	1 415 174
Bokført verdi pr. 31.12	443 428	704 694	24 254	11 752	87 319	12 106	1 800	256 869	1 542 222
Årets avskrivningar	13 247	28 730	939	3 135	3 092	4 116	-	-	53 258
Årets nedskrivningar	-	-	-	-	-	-	-	-	-
Sum av- og nedskrivning	13 247	28 730	939	3 135	3 092	4 116	-	-	53 258

Morselskapet nyttar lineære avskrivningar for alle varige driftsmidlar. Årets eigentilverka anleggsmidlar (aktiverte personalkostnader) utgjør 10,0 mill. kr.

NOTE 9 – IMMATRIELLE EIGEDLAR

Morselskapet

(Alle tal i 1000 NOK)

Immaterielle eigendeler	Vassdragsrettar	Utsett skattefordel	Sum
Balanseført verdi 31.12.2018	1 014 942	298 976	1 313 918
Korreksjon anskaffelseskostnad	-26 165	0	-26 165
Korrigering pensjon over eigenkapital	0	-1 327	-1 327
Balanseført verdi 01.01.2019	988 777	297 648	1 286 425
Anskaffelse i 2019	0	0	0
Resultat 2019	0	-43 977	-43 077
Balanseført verdi 31.12.2019	988 777	254 572	1 243 349

Det er bokført utsett skattefordel for alminnelig skatt. Sjå note 12 for detaljar rundt utsatt skatt.

Konsernet

(Alle tal i 1000 NOK)

Immaterielle eigendeler	Vassdragsrettar	Utsett skattefordel	Sum
Balanseført verdi 31.12.2018	1 014 942	302 929	1 317 871
Korreksjon anskaffelseskostnad	-26 165	0	-26 165
Korrigering pensjon over eigenkapital	0	-1 327	-1 327
Balanseført verdi 01.01.2019	988 777	301 602	1 290 379
Anskaffelse i 2019	46 136	4 945	51 081
Resultat 2019	-124	-42 602	-42 726
Balanseført verdi 31.12.2019	1 034 789	263 946	1 298 735
Årets endring i balanseført verdi	19 847	-38 983	19 136

Balanseførte vassdragsrettar gjeld erverva rettार i samband med selskapet sine produksjonsanlegg. Desse anlegga er drivne med evigvarande konsesjonar. Rettane vert ikkje avskrivne. Rettane er tidligare avskrivne med totalt 1 403 TNOK. Ikkje evigvarande rettार er avskrivne i 2019 med 124 TNOK.

Det er bokført utsatt skattefordel for alminnelig skatt, samt utsett skattefordel på grunnrenteskatt. Sjå note 12 for detaljar rundt utsatt skatt.

NOTE 10 – AKSJAR OG ANDELAR I ANDRE SELSKAP

Anleggsmidler (alle tal i 1 000 NOK)

	Eigarandel	Forretningskontor	Anskaffelseskost	Balansført verdi	Endring 2019
Morselskapet					
Tveitelva Kraftverk AS	100,0 %	Stord	19 967	19 967	0
Tverrelva Kraftverk AS	51,0 %	Stord	6 891	6 891	0
Akslandselva Kraftverk AS	75,5 %	Stord	5 450	5 450	1 500
Storelvi Kraftverk AS	100,0 %	Stord	300	300	0
Åkraelva Kraftverk AS	100,0 %	Stord	300	300	0
Eitro Kraftverk AS	50,5 %	Fusa	153	153	0
Risvollselva Kraftverk AS	65,0 %	Stord	14 138	14 138	14 138
Suldal Elverk AS	100,0 %	Suldal	86 503	86 503	86 503
Børsdalselva Kraftverk AS	100,0 %	Stord	0	0	0
Sum aksjar dotterselskap:			133 702	133 702	102 141
Saudafallene AS	15,0 %	Sauda	260 718	253 770	-
Vestavind Offshore AS	30,0 %	Bergen	31 500	0	-
Nydalselva Kraftverk AS	50,0 %	Sogn	41 714	41 714	-
Tysseland Kraftlag AS	40,0 %	Sauda	28 447	26 258	(1 193)
Hardanger Kraft AS	65,0 %	Odda	4 290	4 290	-
Mosbakka Kraft AS	50,0 %	Sauda	4 191	4 191	-
Vekstfondet AS	18,8 %	Stavanger	3 106	3 095	11
Greenstat AS	-	Bergen	300	300	-
Jarlshaug Kraftverk AS	100,0 %	Stord	153	153	-
Hopselva Kraftverk AS	48,6 %	Fusa	147	147	-
Gjønelva Kraftverk AS	48,8 %	Fusa	147	147	-
Vestkraft AS	100,0 %	Stord	103	103	-
Fordelingslaga	-		36	36	-
Sum andre aksjar			374 852	334 204	-1 182

Anleggsmidler (alle tal i 1 000 NOK)

	Eigarandel	Forretningskontor	Anskaffelseskost	Balanseført verdi	Endring 2019
Konsernet					
Tilknytt selskap vurdert etter egenkapitalmetoden					
Nydalselva Kraftverk AS	50,0 %	Sogn	41 714	58 368	2 838
Tysseiland Kraftlag AS	40,0 %	Sauda	28 447	25 913	-1 044
Mosbakka Kraft AS	50,0 %	Sauda	4 191	3 656	-262
Hopselva Kraftverk AS	48,6 %	Fusa	147	-2 850	-2984
Gjønelva Kraftverk AS	48,8 %	Fusa	147	-295	-362
Sum selskap vurdert etter egenkapitalmetoden			74 647	84 793	-1 814
Andre aksjar og andelar					
Jarlshaug Kraftverk AS	100,0 %	Stord	153	153	0
Saudafallene AS	15,0 %	Sauda	260 718	253 770	0
Vestavind Offshore AS	30,0 %	Bergen	31 500	0	0
Risvollselva Kraftverk AS	65,0 %	Stord	14 138	14 138	14 138
Hardanger Kraft AS	65,0 %	Odda	4 290	4 290	0
Vekstfondet AS	18,8 %	Stavanger	3 106	3 094	12
Greenstat AS		Bergen	300	300	0
Vestkraft AS	100,0 %	Stord	103	103	0
Fordelingslaga			36	36	0
Sum aksjar og andelar			314 344	275 883	14 150

Felleskontrollert verksemd

Konsernet SKL eig hhv. 8,75 % og 2,54 % av Sima- og Ulla Førre-kraftverkene ilag med Statkraft, BKK og Statkraft, Lyse. SKL sin del av driftsinntekter og driftskostnader er tekne inn etter bruttometoden i samsvar med SKL sin eigardel. Produsert kraft, bortsett frå konsesjonskraft, vert disponert direkte. Delen som tilhøyrer desse kraftverkene i resultatrekneskapen er rekna til::

(Alle tal i 1000 NOK)	Sima-verkene		Ulla-Førre-verkene	
	2019	2018	2019	2018
Sal energi	83 340	124 083	32 745	69 906
Overføringskostnadar	2 998	6 702	2 023	2 682
Avskrivningar	4 436	4 436	3 749	3 642
Andre driftskostnadar	12 764	12 100	7 180	7 094
Sum driftskostnadar	17 200	13 706	12 952	13 418
Driftsresultat	66 140	110 377	19 793	56 488
Skattekostnad	39 023	64 791	11 678	33 158
Årsoverskott	27 117	45 586	8 115	23 330

NOTE 11 – FORDRINGAR, ANNA KORTSIKTIG- OG LANGSIKTIG GJELD

(Alle tal i 1000 NOK)

FORDRINGAR MED FORFALL SEINARE ENN EITT ÅR

	Konsern			Morselskap	
	2018	2019		2019	2018
	0	0	Utlån til dotterselskap	210 213	211 435
	71 455	71 455	Utlån til Saudefaldene AS	71 455	71 455
	36 638	36 638	Utlån til tilknyttta selskap	40 149	36 638
	2 219	2 219	Andre utlån	18 995	2 219
	110 312	130 600	Sum	340 812	321 747

ANDRE KORTSIKTIGE FORDRINGAR

	0	0	Forsikringsoppgjer	0	0
	699	1 861	Andre kortsiktige fordringar	874	153
	699	1 861	Sum	874	153

ANDRE FINANSSELLE OMLØPSMIDLER

	19 085	4 053	El.sertifikat	4 053	19 085
	19 085	4 053	Sum	4 053	19 085

KUNDEFORDRINGAR

	36 346	18 088	Kundefordringar til pålydande	19 531	38 455
	36 346	18 088	Sum	19 531	38 455

ANNA KORTSIKTIG GJELD

0	0	Konsernintern mellomrekning	5 407	0
11 577	11 577	Forskot frå kundar	11 577	11 577
9 431	9485	Skuldig lønn og avsetning ferielønn	9485	9 431
6 858	2189	Påløpte renter	2189	6 858
40 879	44 406	Diverse anna kortsiktig gjeld	42 330	37 571
68 745	67 657	Sum	70 988	65 437

LANGSIKTIG GJELD

600 000	600 000	Obligasjonslån	600 000	600 000
18 666	32 264	Ansvarleg lån	0	0
0	200 000	Sertifikatlån	200 000	0
0	0	Behldning egne lån	0	0
618 666	832 264	Sum lånegjeld	800 000	600 000

5 498	3 347	Periodisert inntekt	3 347	5 498
75 516	0	Betinga forplikting	0	75 516
48 024	8 812	Pensjonsansvar	8 812	48 024
129 038	12 159	Sum avsetning for forpliktingar	12 159	129 038

OVERSIKT OVER RENTEBÆRANDE GJELD KONSERN

Verdipapir	Restgjeld	Forfall	Gjeldande rente
Sertifikatlån	200 000	12.02.2020	2,13 %
Obligasjonslån	300 000	30.01.2024	2,89 %
Obligasjonslån	300 000	20.09.2021	2,98 %
Sum renteberande gjeld (Morselskapet)	800 000		
Anna langsiktig gjeld	32 264	løpande	Nibor +1%
Sum renteberande gjeld	832 264		

Sertifikatlåna og trekka er klassifisert som langsiktig gjeld som følgje av at ein tilsvarende trekkrett i bank er knytta opp mot låna. Trekkfasilitet, til saman på 658 millionar kroner er ein del av selskapet si totalfinansiering. Gjeld er etablert mot negativ pantsettingserklæring.

NOTE 12 – SKATT

Morselskap

(Alle tal i 1000 NOK)

	2019	2018
Resultat før skatt	596 522	813 812
Permanente forskjeller	2 267	2 009
Gevinst ved avgang finansielle egedelar	-400	-100
Nedskrivning av finansielle anlegg	0	0
Utbytte med 3% tilbakeføring	-13 095	-13 250
Endring mellombels forskjellar	-94 686	-29 211
Nytta underskot til framføring	0	0
Skattemessig resultat	490 608	773 260

Oversikt over mellombels forskjeller	31.12.2018	Faktisk ligna 2018	Korrigert mot EK i 2019	31.12.2019	Endring 2019
Anleggsmidler	-486 618	-486 618	0	-443 876	-42 742
Gevinst- og tapskonto	-71 097	-71 097	0	-56 878	-14 219
Pensjonar	-48 024	-48 024	-6 033	-8 812	-33 179
Reknskapsmessig avsetjing	-21 409	-21 409	0	-16 863	-4 546
Sum	-627 148	-650 807	-6 033	-526 429	-94 686
Underskot til framføring	0	0	0	0	0
Sum netto mellombels forskjeller	-627 148	-650 807	-6 033	-526 429	-94 686
23 % av grunnlaget ovenfor	-137 973	-143 178	-1 327	-115 814	-20 831
Endring til 22 % skattesats				6 271	6 271
Balanseført utsett skatt (-utsett skattefordel)	-137 973	-149 686	-1 327	-115 814	-20 831

Avstemming skattekostnad:	2019	2018
22 % resultat før skatt	131 235	187 177
22 % permanente forskjeller	-2 470	-2 608
Endring skattesats på midlertidige forskjellar	0	6 271
Endring estimat på skattekostnad tidligare år	-6	-6
Skattekostnad	128 759	190 834

Årets skattekostnad består av:

Endring i utsatt skatt	20 831	6 719
Betalbar skatt ordinær drift	107 934	177 850
Endring skattesats på midlertidige forskjellar	0	6 271
Endring estimat på skattekostnad tidligare år	-6	-6
Skattekostnad	128 759	190 834

Spesifikasjon av betalbar skatt i balansen

Betalbar skatt ordinær drift	107 934	177 850
Betalbar skatt alminneleg inntekt i balansen	107 934	177 850

GRUNNRENTESKATT

Utrekning av årets grunnrenteskatt	2019	2018
Grunnrentepliktig kraftomsetjing	753 763	1 012 605
Driftskostnader eks avskr, diverse skattar	169 775	131 123
Skattemessige avskrivningar	53 739	53 928
Eigedomsskatt og konsesjonsavgift	41 893	39 114
Sum Kostnader	265 407	224 165
Resultat før friinntekt	488 356	788 440
Friinntekt	16 929	10 215
Negativ grunnrenteinntekt frå tidligare år**	72	347
Grunnlag betalbar grunnrenteskatt	471 355	777 878
Betalbar grunnrenteskatt	174 401	277 702
Mellombels forskjellar grunnrenteskatt	2019	2018
Anleggsmidler	-368 882	-429 193
Fremførbart negativ grunnrenteinntekt	-6 137	-5 951
Sum mellombels forskjellar	-375 019	-435 144
Utsatt skattefordel 37 %	-138 757	-155 346
Endring skattesats 37 %		-5 657
Grunnlag utsatt skattefordel grunnrenteskatt	-138 757	-161 003

Ikkje utlikna naturressursskatt til framføring	0	0
Bokført utsett skattefordel grunnrenteskatt	-138 757	-161 003

**Spesifikasjon av årets
skattekostnad grunnrente**

Endring utsatt skatt	22 246	-773
Beregnet betalbar skatt for	174 401	277 702
Andre korrigeringar	0	0
Skattekostnad grunnrente	196 648	276 929

SAMLA SKATT MORSELSKAPET **2019** **2018**

Betalbar skatt (Balanse)

Betalbar alminneleg skatt	107 934	177 850
Betalbar grunnrenteskatt	174 401	277 702
Andre korrigeringar	0	0
Sum Betalbar skatt	282 336	455 552

Utsatt skattefordel (balanse)

Utsatt skattefordel alminneleg skatt	115 814	137 973
Utsatt skatt alminneleg skatt	0	0
Utsatt skattefordel grunnrenteskatt	138 757	161 003
Sum utsatt skattefordel	254 572	298 976

Samla skattekostnad

Betalbar alminneleg skatt	107 934	177 850
Betalbar grunnrenteskatt	174 401	277 702
Endring utsatt alminneleg skatt	20 831	6 719
Endring i utsett grunnrenteskatt	22 246	-773
Endra skattesats for utsett skatt	0	6 271
Andre korreksjoner	-6	-6
Sum skattekostnad	325 407	467 762

Konsernet SKL

(Alle tal i 1000 NOK)

ALMINNELEG BETALBAR SKATT

Skattemessig resultat:	2019	2018
Resultat før skatt	595 091	822 937
Aksjar etter egenkapitalmetoden	1 321	-7 502
Permanente forskjeller	2 391	2 009
Gevinst ved avgang virksomhet	-400	-100
Nedskrivning av finansielle anlegg	0	0
Utbytte med 3 % tilbakeføring	-13 095	-13 250
Endring mellombels forskjeller	-96 924	-26 994
Endring underskot til framføring	5 294	-888
Grunnlag betalbar skatt	493 678	776 212

Oversikt over mellombels forskjeller	31.12.2018	Faktisk likna 31.12.18	Korrigert IB 01.01.2018	Korrigerings mot EK i 2019	31.12.2019	Endring 2019
Anleggsmidler	-491 788	-491 788	-488 284	0	-447 642	-40 642
Fordringar og mellomvere	0	0	0	0	0	0
Gevinst- og tapskonto	-71 097	-71 097	-92 754	0	-74 203	-18 550
Pensjonar	-48 024	-48 024	-48 036	-6 033	-8 817	-33 186
Reknskapsmessig avsetjing	-21 409	-21 409	-21 409	0	-16 863	-4 546
Sum	-632 318	-653 760	-650 483	-6 033	-547 525	-96 924
Øvrige posisjonar:						
Skattemessig underskott til framføring mv*	-12 803	-12 803	-17 117	0	-22 411	5 294
Sum netto mellombels forskjeller	-645 121	-667 451	-667 600	-6 033	-569 936	-91 630
22 % av grunnlaget ovenfor	-141 927	-146 839	-146 872	-1 327	-125 386	-20 159
Bokført utsatt skatt	141 927		-146 872	-1 327	-125 189	-20 356
Ikkje balanseført utsett skattefordel	-	-	-	-	197	197

Avstemming skattekostnad på alminneleg inntekt:	2019	2018
22 % (23 %) resultat før skatt	130 920	189 276
22 % (23 %) permanente forskjeller	-2 152	-4 334
Endring skattesats på midlertidige forskjellar		6 451
Endring estimat på skattekostnad tidligare år	29	18
Netto endring ikkje bokført utsett skatt	155	0
Skattekostnad - alminneleg inntekt	128 952	191 411

Spesifikasjon av årets regnskapsmessige skattekostnad for alminneleg skatt

Endring i utsatt skatt	20 159	6 413
Betalbar skatt 22 %	108 609	178 529
Andre korrigeringar mot resultatet, endringar i estimat på skatt i tidligare periodar	29	18
Endra skattesats for utsett skatt	0	6 451
Netto endring ikkje bokført utsett skatt	155	0
Skattekostnad – alminneleg inntekt	128 952	191 411

GRUNNRENTESKATT

(Alle tal i 1000 NOK)

Utrekning av årets grunnrenteskatt	2019	2018
Grunnrentepliktig kraftomsetjing	753 763	1 012 605
Driftskostnader eks avskr, diverse skattar	169 775	131 123
Skattemessige avskrivningar	53 739	53 928
Eigedomsskatt og konsesjonsavgift	41 893	39 114
Sum kostnader	265 407	224 165
Resultat før friinntekt	488 356	788 440
Friinntekt	16 929	10 215
Negativ grunnrenteinntekt frå tidligare år**	72	347
Grunnlag betalbar grunnrenteskatt	471 355	777 878
Betalbar grunnrenteskatt	174 401	277 702

Mellombels forskjellar grunnrenteskatt	2019	2018
Anleggsmidler	-368 882	-429 193
Fremførtbart negativ grunnrenteinntekt	-6 137	-5 951
Sum midlertidige forskjellar	-375 019	-435 144
Utsatt skattefordel 37 %**	-138 757	-155 346
Endring skattesats	0	-5 657
Grunnlag utsatt skattefordel grunnrenteskatt	-138 757	-161 003
Ikkje utlikna naturressursskatt til framføring	0	0
Bokført utsett skattefordel grunnrenteskatt	-138 757	-161 003

Spesifikasjon av årets skattekostnad grunnrente

Endring utsatt skatt	22 246	-5 657
Beregnet betalbar skatt for	174 401	277 702
Andre korrigeringar	0	0
Skattekostnad grunnrente	196 648	272 046

Samla skatt konsern	2019	2018
Betalbar skatt (Balanse)		
Betalbar alminneleg skatt	108 609	178 529
Betalbar grunnrenteskatt	174 401	277 702
Andre korrigeringar	6	
Sum betalbar skatt	283 015	456 230
Utsatt skattefordel (balanse)		
Utsatt skattefordel alminneleg skatt	125 189	141 926
Utsatt skatt alminneleg skatt	0	0
Utsatt skattefordel grunnrenteskatt	138 757	161 003
Ikkje balanseført utsett skattefordel	0	0
Sum utsatt skattefordel	263 946	302 929
Samla skattekostnad		
Betalbar alminneleg skatt	108 609	178 529
Betalbar grunnrenteskatt	174 401	277 702
Endring utsatt alminneleg skatt	20 159	6 413
Endring i utsett grunnrenteskatt	22 246	-5 657
Endra skattesats for utsett skatt	0	6 451
Andre korreksjoner	35	18
Ikkje bokført endring i utsatt skatt	155	
Sum skattekostnad	325 604	463 456

NOTE 13 – AKSJEKAPITAL OG AKSJONÆRINFORMASJON

Aksjekapitalen består av	Antall	Pålydande	Bokført
Aksjar	3 747 542	1	3 748

Sunnhordland Kraftlag AS har 4 aksjonærer per 31.12.2019. Alle aksjar gjev same rett i selskapet.

Aksjonærer	Antall 01.01	Endring	Antall 31.12	Eigarandel	Verv
BKK AS	1 430 724		1 430 724	38,2 %	1 styremedlem
Fitjar Kraftlag SA	127 030	(127 030)	0	0,0 %	
Fjelberg Kraftlag SA	111 216		111 216	3,0 %	
Haugaland Kraft AS	1 998 463	127 030	2 125 493	56,7 %	3 styremedlemer
Stord Kommune	80 109		80 109	2,1 %	
Sum	3 747 542	-	3 747 542	100,0 %	

Viser til note 2 for nærare beskriving av transaksjonar og mellomværande med nærstående partar.

Eigne aksjar

Sunnhordland Kraftlag AS har ikkje egne aksjar.

NOTE 14 – EIGENKAPITAL

KONSERNET

(Alle tal i 1000 NOK)

	Aksjekapital	Overkurs	Annan egenkapital	Minoritet	Sum egenkapital
Eigenkapital pr 31.12 2018	3 748	749 560	1 555 465	10 027	2 318 799
Korrigeringar IB	0	0	1 232	73	1 305
Eigenkapital 01.01.2019	3 748	749 560	1 556 697	10 100	2 320 105
Årets resultat	0	0	268 787	699	269 486
Avsetning utbytte	0	0	-160 150	0	-160 150
Føringar mot eigenkapitalen (pensjon)	0	0	4 706	0	4 706
Eigenkapital pr 31.12 2019	3 748	749 560	1 670 040	10 799	2 434 147

MORSELSKAPET

(Alle tal i 1000 NOK)

	Aksjekapital	Overkurs	Annan egenkapital	Sum egenkapital
Eigenkapital pr 31.12 2018	3 748	749 560	1 511 911	2 305 219
Eigenkapital 01.01.2019	3 748	749 560	1 511 911	2 305 219
Årets resultat	0	0	271 115	271 115
Avsetning utbytte	0	0	-160 000	-160 000
Føringar mot eigenkapitalen (pensjoner)	0	0	4 706	4 706
Eigenkapital pr 31.12 2019	3 748	749 560	1 667 732	2 421 040

NOTE 15 – PANT OG GARANTJAR


(Alle tal i 1000 NOK)

GARANTJANSVAR	2019	Utstedende selskap
Nord Pool Spot AS	10 000	Sunnhordland Kraftlag AS
Esett	7 000	Sunnhordland Kraftlag AS
Statkraft SF (28 000 Danske Kr)	36 960	Sunnhordland Kraftlag AS
Bankgaranti til dekning for skattetrekksskrav	6 000	Sunnhordland Kraftlag AS
Sum garantiansvar	59 960	

Pantsatte eigedelar	Gjeld sikra med pant	Bokført verdi av pantsatte eigedelar	Utstedende selskap
Kraftverk med driftstilbehør og fordringer	14 000	32 844	Eitro Kraftverk AS
Kraftverk med driftstilbehør og fordringer	6 998	7 461	Økstra Kraftverk AS
Kraftverk med driftstilbehør og fordringer	6 600	9 071	Steine Kraftverk AS
Sum pant	27 598	49 376	

SKL er eit regionalt energikonsern.

I vasskraftanlegga våre produserer me rein og
fornybar straum nok til meir enn 156 000* husstandar.



SKL | Postboks 24, 5401 Stord | **53 49 60 00** | **post@skl.as** | **www.skl.as**